

Prospecto Informativo
Invest Chemicals (Ser. 12/1)
Novembro de 2012

Designação:	Invest Chemicals (Ser. 12/1)
Classificação:	Produto financeiro complexo.
Caracterização do Depósito:	<p>O depósito "Invest Chemicals (Ser. 12/1)" é um depósito indexado a doze meses, com remuneração variável indexada às ações "Akzo Nobel NV", "BASF SE", "K+S AG", "Monsanto Co" e "Dow Chemical Co/The".</p> <p>No final do primeiro trimestre, se as cotações destas cinco ações forem simultaneamente superiores às respectivas cotações iniciais, o depósito termina e a Remuneração será igual a 2.25% do montante depositado (o equivalente a 8.438% TANB). Caso contrário, o depósito continua por, pelo menos, mais três meses.</p> <p>No final do segundo trimestre, se as cotações destas cinco ações forem simultaneamente superiores às respectivas cotações iniciais, o depósito termina e a Remuneração, nessa data, será igual a 4.50% do montante depositado (o equivalente a 8.663% TANB). Caso contrário, o depósito continua por, pelo menos, mais três meses.</p> <p>No final do terceiro trimestre, se as cotações destas cinco ações forem simultaneamente superiores às respectivas cotações iniciais, o depósito termina e a Remuneração, nessa data, será igual a 6.75% do montante depositado (o equivalente a 8.741% TANB). Caso contrário, o depósito prossegue por mais três meses.</p> <p>No final do quarto trimestre, se as cotações destas cinco ações forem simultaneamente superiores às respectivas cotações iniciais, o depósito termina e a Remuneração, nessa data, será igual a 9.00% do montante depositado (o equivalente a 8.757% TANB). Caso contrário, a Remuneração será de 1.25% do montante depositado (o equivalente a 1.216% TANB).</p>
Garantia de Capital:	O depósito garante, no vencimento e nas datas de possível reembolso antecipado automático, a totalidade do capital inicialmente depositado. Este depósito indexado não é mobilizável antecipadamente.
Garantia de Remuneração:	O depósito garante, no vencimento, uma remuneração mínima de 1.25% do montante depositado (o equivalente a 1.216% TANB).

<p>Factores de Risco:</p>	<p>Risco de Mercado A remuneração do depósito indexado depende da evolução das acções "Akzo Nobel NV", "BASF SE", "K+S AG", "Monsanto Co" e "Dow Chemical Co/The". O depósito tem um risco adicional de reinvestimento, associado à possibilidade de reembolso antecipado automático.</p> <p>Risco de Liquidez Este depósito indexado não permite a mobilização antecipada.</p> <p>Risco de Crédito O depósito está sujeito ao risco de crédito do Banco Invest, SA.</p> <p>Riscos Gerais O valor do depósito pode ser influenciado por factores políticos, económicos e financeiros que estão inter-relacionados, bem como por outros factores que afectam, genericamente, os mercados financeiros.</p> <p>Outros Riscos Possibilidade do regime fiscal aplicável ao aforrador ser alterado até à respectiva Data de Vencimento. Nesse contexto, uma eventual alteração adversa do regime fiscal poderá implicar, nomeadamente, em termos líquidos, uma perda de parte, ou da totalidade da remuneração definida no ponto 'Remuneração'.</p>
<p>Instrumentos ou variáveis subjacentes ou associados:</p>	<p>"Akzo Nobel NV" A "Akzo Nobel NV" é uma empresa que produz e comercializa químicos, revestimentos e tintas. Os produtos são, entre outros surfactantes, celuloses, lacrantes e vernizes.</p> <p>Para mais informações: www.akzonobel.com As acções cotadas em EUR, na EN Amsterdam, evidenciam a seguinte evolução recente:</p> <p>Rendibilidade histórica da "Akzo Nobel NV", em 17-Out-12 (variação de preço de fecho do activo):</p> <ul style="list-style-type: none"> . Desde 29-Dez-11: 20.9% . Últimos doze meses: 25.7% . Últimos três anos: -3.3% . Últimos cinco anos: -26.3% <p>Medida de Risco (desvio padrão anualizado das variações de preço de fecho do activo dos últimos doze meses): 31.0%. Fonte: Bloomberg (AKZA NA <Equity>).</p> <p>"BASF SE" A "BASF SE" é uma empresa química que opera em seis segmentos: Químicos, plásticos, produtos para performance, soluções funcionais, soluções para a agricultura e óleos e gás.</p> <p>Para mais informações: www.basf.com As acções cotadas em EUR, na Xetra, evidenciam a seguinte evolução recente:</p> <p>Rendibilidade histórica da "BASF SE", em 17-Out-12 (variação de preço de fecho do activo):</p> <ul style="list-style-type: none"> . Desde 29-Dez-11: 23.2% . Últimos doze meses: 29.7% . Últimos três anos: 66.2%

<p>Instrumentos ou variáveis subjacentes ou associados: (continuação)</p>	<p>. Últimos cinco anos: 36.5%</p> <p>Medida de Risco (desvio padrão anualizado das variações de preço de fecho do activo dos últimos doze meses): 28.8% Fonte: Bloomberg (BAS GY <Equity>).</p> <p>"K+S AG" O "K+S AG" é uma empresa que produz e comercializa fertilizantes standard e especiais para a agricultura e indústria em todo o mundo. Na divisão de sal, produz sal para descongelamento, sal alimentar, sal industrial e sal para uso em químicos.</p> <p>Para mais informações: www.k-plus-s.com As acções cotadas em EUR, na Xetra, evidenciam a seguinte evolução recente:</p> <p>Rendibilidade histórica do "K+S AG", em 17-Out-12 (variação de preço de fecho do activo):</p> <ul style="list-style-type: none"> . Desde 29-Dez-11: 7.2% . Últimos doze meses: -14.6% . Últimos três anos: 1.0% . Últimos cinco anos: 20.4% <p>Medida de Risco (desvio padrão anualizado das variações de preço de fecho do activo dos últimos doze meses): 29.5% Fonte: Bloomberg (SDF GY <Equity>).</p> <p>"Monsanto Co" A "Monsanto Co" é uma empresa que produz produtos agrícolas para agricultores. Os segmentos da empresa são sementes e genomas. A Monsanto produz uma vasta gama de sementes e traços biotecnológicos que ajudam os agricultores a afastar ervas e insectos, assim como fornece material genético e biotecnológico a outras empresas.</p> <p>Para mais informações: www.monsanto.com</p> <p>As acções cotadas em USD, na New York Stock Exchange, evidenciam a seguinte evolução recente:</p> <p>Rendibilidade histórica da "Monsanto Co", em 17-Out-12 (variação de preço de fecho do activo):</p> <ul style="list-style-type: none"> . Desde 29-Dez-11: 27.2% . Últimos doze meses: 23.6% . Últimos três anos: 16.7% . Últimos cinco anos: 1.3% <p>Medida de Risco (desvio padrão anualizado das variações de preço de fecho do activo dos últimos doze meses): 26.2% Fonte: Bloomberg (MON US <Equity>).</p> <p>"Dow Chemical Co/The" A "Dow Chemical Co/The" é uma empresa química diversa que fornece desde químicos, plásticos e produtos e serviços para a agricultura, a produtos de consumo essenciais. A Dow Chemical chega a clientes em todo mundo em mercados como a alimentação, transportes, saúde e construção.</p>
---	---

Instrumentos ou variáveis subjacentes ou associados:
(continuação)

Para mais informações: www.dow.com

As ações cotadas em USD, na New York Stock Exchange, evidenciam a seguinte evolução recente:

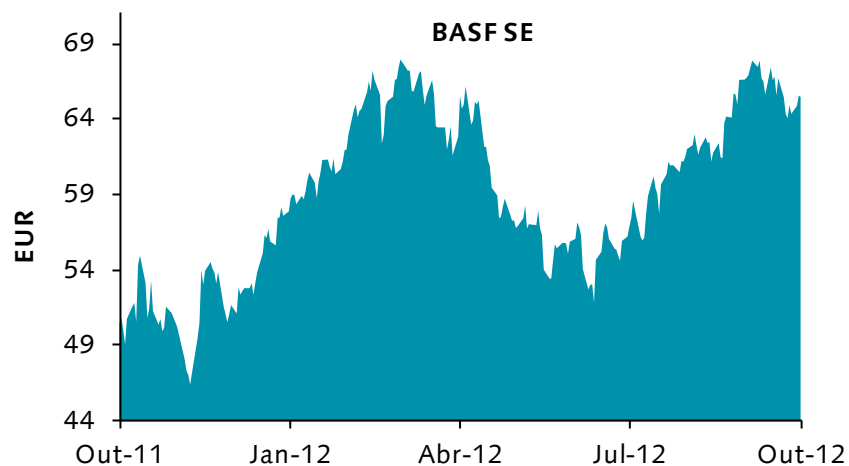
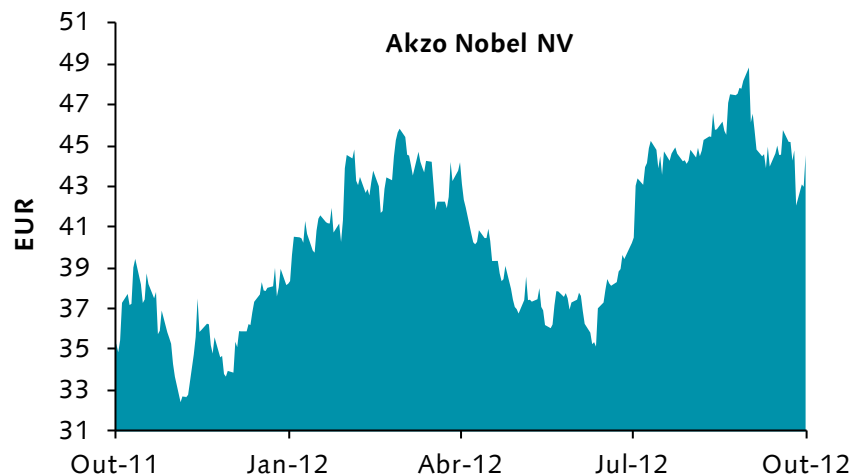
Rendibilidade histórica da "Dow Chemical Co/The", em 17-Out-12 (variação de preço de fecho do activo):

- . Desde 29-Dez-11: 5.3%
- . Últimos doze meses: 14.0%
- . Últimos três anos: 14.6%
- . Últimos cinco anos: -32.5%

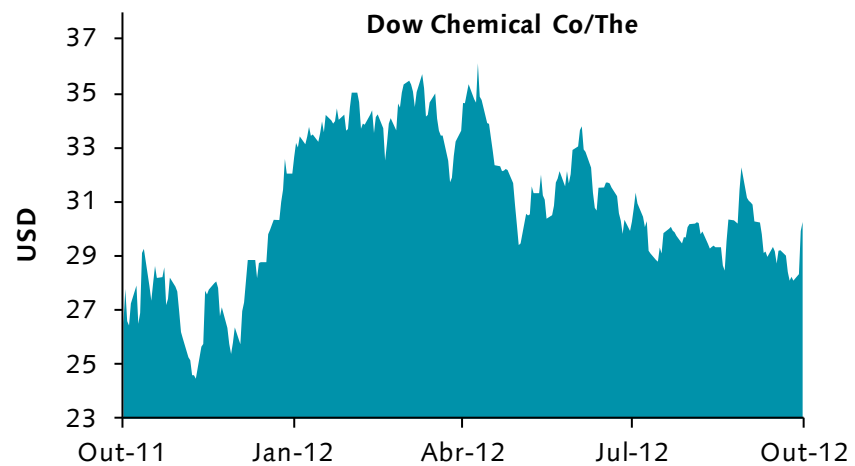
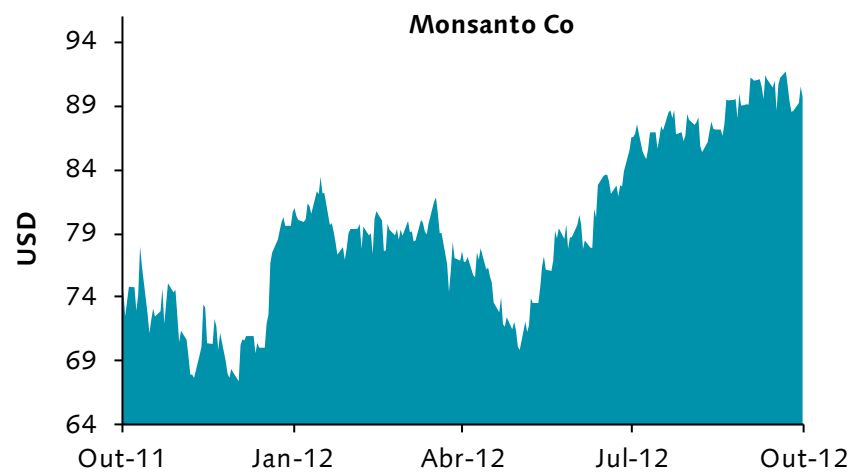
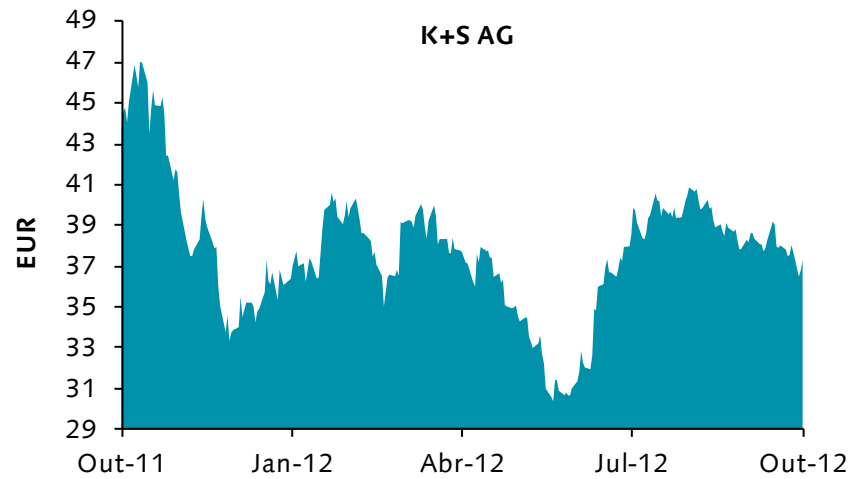
Medida de Risco (desvio padrão anualizado das variações de preço de fecho do activo dos últimos doze meses): 32.4%

Fonte: Bloomberg (DOW US <Equity>).

Os gráficos seguintes ilustram a evolução, nos últimos 12 meses, da cotação de fecho diária dos Instrumentos Subjacentes, não existindo quaisquer encargos a considerar. **Os gráficos representam dados passados, não constituindo qualquer garantia de rentabilidade para o futuro.**

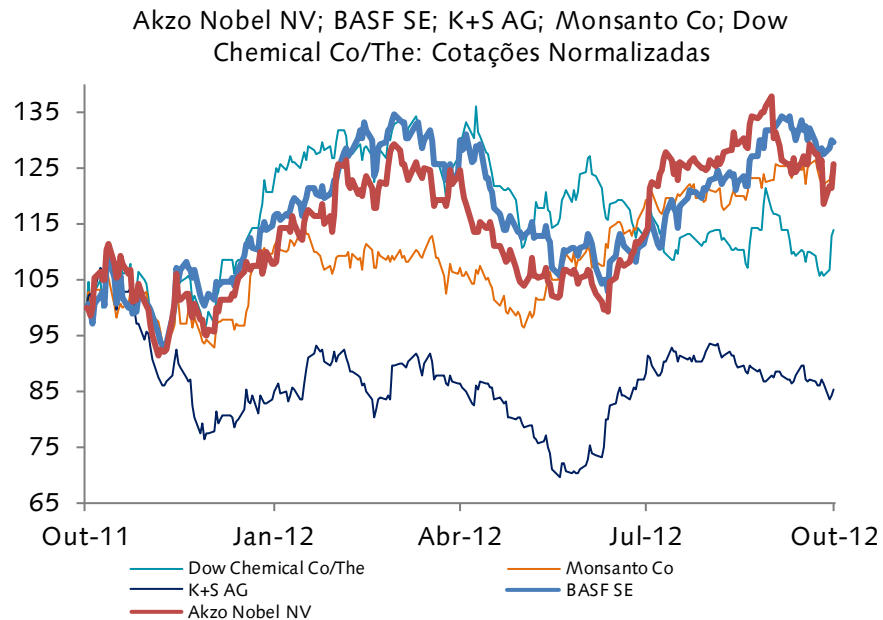


Instrumentos ou
variáveis
subjacentes ou
associados:
(continuação)



Instrumentos ou variáveis subjacentes ou associados:
(continuação)

O gráfico seguinte expressa a evolução conjunta, nos últimos 12 meses, das cotações (normalizadas¹) de fecho diárias dos Instrumentos Subjacentes, não existindo quaisquer encargos a considerar.



A tabela seguinte apresenta, relativamente ao período dos últimos 12 meses, as correlações entre os preços dos Instrumentos Subjacentes.

	AKZA	BAS	SDF	MON	DOW
AKZA	1.00	0.88	0.26	0.80	0.43
BAS	0.88	1.00	0.03	0.64	0.65
SDF	0.26	0.03	1.00	0.14	-0.20
MON	0.80	0.64	0.14	1.00	0.20
DOW	0.43	0.65	-0.20	0.20	1.00

Fonte: Gráficos e tabela elaborados com base nas cotações de fecho extraídas da Bloomberg até dia 17 de Outubro de 2012.

¹ Cotações com base 100 a 17 de Outubro de 2011

Perfil de cliente recomendado:	<p>O depósito é dirigido a aforradores sem necessidades de liquidez a doze meses, uma vez que não é mobilizável antecipadamente, que procurem rentabilizar as suas aplicações através da exposição à evolução dos mercados accionistas no sector da indústria química.</p> <p>Em particular, este depósito destina-se a aforradores com uma expectativa de valorização simultânea de cada uma das 5 acções "Akzo Nobel NV", "BASF SE", "K+S AG", "Monsanto Co" e "Dow Chemical Co/The", face às respectivas cotações iniciais, a qual, a confirmar-se em cada uma das datas de observação trimestral, determina o seu reembolso antecipado, de forma automática.</p> <p>Considerando a complexidade deste depósito indexado, o aforrador deve assegurar que compreendeu as características do seu risco e da sua forma de remuneração e que as mesmas são adequadas para os seus objectivos e experiência em matéria de depósitos.</p>
Condições de Acesso:	Montante mínimo adiante explicitado.
Modalidade:	Depósito constituído em regime especial.
Prazo:	<p>12 Meses, com início em 30 de Novembro de 2012 e vencimento em 05 de Dezembro de 2013, com possibilidade de reembolso antecipado automático numa das seguintes datas, conforme descrito em Remuneração:</p> <ul style="list-style-type: none"> . 06 de Março de 2013 . 05 de Junho de 2013 . 04 de Setembro de 2013
Mobilização antecipada:	Não é possível a mobilização antecipada.
Renovação:	Não são permitidas renovações automáticas.
Moeda:	EUR
Montante:	Mínimo de EUR 1.000
Remuneração:	<p>A remuneração é variável (RV) e apurada pelas seguintes condições e respectivas datas:</p> <p>a) Se a Cotação₃^{AKZA} > Cotação_{Inicial}^{AKZA} e Cotação₃^{BAS} > Cotação_{Inicial}^{BAS} e Cotação₃^{SDF} > Cotação_{Inicial}^{SDF} e Cotação₃^{MON} > Cotação_{Inicial}^{MON} e Cotação₃^{DOW} > Cotação_{Inicial}^{DOW}: RV = 2.25% do montante depositado (TANB 8.438%), e o depósito termina. Caso contrário o depósito continua por, pelo menos, mais três meses;</p> <p>b) Se a Cotação₆^{AKZA} > Cotação_{Inicial}^{AKZA} e Cotação₆^{BAS} > Cotação_{Inicial}^{BAS} e Cotação₆^{SDF} > Cotação_{Inicial}^{SDF} e Cotação₆^{MON} > Cotação_{Inicial}^{MON} e Cotação₆^{DOW} > Cotação_{Inicial}^{DOW}: RV = 4.50% do montante depositado (TANB 8.663%), e o depósito termina. Caso contrário o depósito continua por, pelo menos, mais três meses;</p>

<p>Remuneração: (continuação)</p>	<p>c) Se a Cotação₉^{AKZA} > Cotação_{Inicial}^{AKZA} e Cotação₉^{BAS} > Cotação_{Inicial}^{BAS} e Cotação₉^{SDF} > Cotação_{Inicial}^{SDF} e Cotação₉^{MON} > Cotação_{Inicial}^{MON} e Cotação₉^{DOW} > Cotação_{Inicial}^{DOW} : RV = 6.75% do montante depositado (TANB 8.741%), e o depósito termina. Caso contrário o depósito continua por mais três meses;</p> <p>d) Se a Cotação₁₂^{AKZA} > Cotação_{Inicial}^{AKZA} e Cotação₁₂^{BAS} > Cotação_{Inicial}^{BAS} e Cotação₁₂^{SDF} > Cotação_{Inicial}^{SDF} e Cotação₁₂^{MON} > Cotação_{Inicial}^{MON} e Cotação₁₂^{DOW} > Cotação_{Inicial}^{DOW} : RV = 9.00% do montante depositado (TANB 8.757%). Caso contrário, RV = 1.25% do montante depositado (TANB 1.216%).</p> <p>Sendo,</p> <p>Cotação_{Inicial}^{AKZA} = Cotação de fecho da acção "Akzo Nobel NV" na data de início do depósito (30 de Novembro de 2012).</p> <p>Cotação_{Inicial}^{BAS} = Cotação de fecho da acção "BASF SE" na data de início do depósito (30 de Novembro de 2012).</p> <p>Cotação_{Inicial}^{SDF} = Cotação de fecho da acção "K+S AG" na data de início do depósito (30 de Novembro de 2012).</p> <p>Cotação_{Inicial}^{MON} = Cotação de fecho da acção "Monsanto Co" na data de início do depósito (30 de Novembro de 2012).</p> <p>Cotação_{Inicial}^{DOW} = Cotação de fecho da acção "Dow Chemical Co/The" na data de início do depósito (30 de Novembro de 2012).</p> <p>Cotação₃^{AKZA} = Cotação de fecho da acção "Akzo Nobel NV" em 01 de Março de 2013.</p> <p>Cotação₃^{BAS} = Cotação de fecho da acção "BASF SE" em 01 de Março de 2013.</p> <p>Cotação₃^{SDF} = Cotação de fecho da acção "K+S AG" em 01 de Março de 2013.</p> <p>Cotação₃^{MON} = Cotação de fecho da acção "Monsanto Co" em 01 de Março de 2013.</p> <p>Cotação₃^{DOW} = Cotação de fecho da acção "Dow Chemical Co/The" em 01 de Março de 2013.</p> <p>Cotação₆^{AKZA} = Cotação de fecho da acção "Akzo Nobel NV" em 31 de Maio de 2013.</p> <p>Cotação₆^{BAS} = Cotação de fecho da acção "BASF SE" em 31 de Maio de 2013.</p> <p>Cotação₆^{SDF} = Cotação de fecho da acção "K+S AG" em 31 de Maio de 2013.</p> <p>Cotação₆^{MON} = Cotação de fecho da acção "Monsanto Co" em 31 de Maio de 2013.</p> <p>Cotação₆^{DOW} = Cotação de fecho da acção "Dow Chemical Co/The" em 31 de Maio de 2013.</p> <p>Cotação₉^{AKZA} = Cotação de fecho da acção "Akzo Nobel NV" em 30 de Agosto de 2013.</p> <p>Cotação₉^{BAS} = Cotação de fecho da acção "BASF SE" em 30 de Agosto de 2013.</p>
---------------------------------------	--

Remuneração:
(continuação)

Cotação₉^{SDF} = Cotação de fecho da acção "K+S AG" em 30 de Agosto de 2013.

Cotação₉^{MON} = Cotação de fecho da acção "Monsanto Co" em 30 de Agosto de 2013.

Cotação₉^{DOW} = Cotação de fecho da acção "Dow Chemical Co/The" em 30 de Agosto de 2013.

Cotação₁₂^{AKZA} = Cotação de fecho da acção "Akzo Nobel NV" em 02 de Dezembro de 2013.

Cotação₁₂^{BAS} = Cotação de fecho da acção "BASF SE" em 02 de Dezembro de 2013.

Cotação₁₂^{SDF} = Cotação de fecho da acção "K+S AG" em 02 de Dezembro de 2013.

Cotação₁₂^{MON} = Cotação de fecho da acção "Monsanto Co" em 02 de Dezembro de 2013.

Cotação₁₂^{DOW} = Cotação de fecho da acção "Dow Chemical Co/The" em 02 de Dezembro de 2013.

Fonte: Bloomberg

A TANB será no máximo de 8.757% e no mínimo igual a 1.216%.

Não será efectuada qualquer conversão cambial das cotações de fecho dos Instrumentos Subjacentes, expressas numa moeda diferente (USD) da moeda de denominação do presente depósito (EUR).

A tabela seguinte apresenta, para depósitos simulados com data de início entre 16 de Outubro de 2010 e 17 de Outubro de 2011, a percentagem de casos em que ocorreria o reembolso automático ao fim de 3, 6 e 9 meses, bem como a percentagem de casos em que ocorreria o reembolso na data de vencimento efectiva dos depósitos, e as Remunerações (TANB) correspondentes:

Prazo de reembolso	12 Meses	12 Meses	9 Meses	6 Meses	3 Meses
TANB:	1.216%	8.757%	8.741%	8.663%	8.438%
Percentagem de casos:	83.1%	0.0%	0.0%	2.5%	14.4%

A tabela anterior, foi calculada pelo Banco Invest e representa dados passados, não constituindo qualquer garantia de rentabilidade para o futuro.

Em caso de ocorrência de qualquer evento que determine a suspensão, restrição ou limitação à livre transacção dos instrumentos subjacentes, de forma pontual ou não, e caso a Entidade Depositária e Agente Calculador, o Banco Invest SA, as considere materialmente relevantes na determinação da Remuneração, a Entidade Depositária fará o ajustamento necessário com o objectivo de preservar o justo valor do depósito.

Na eventualidade de uma ocorrência não prevista no Prospecto Informativo, a Entidade Depositária determinará a melhor solução que as circunstâncias determinem, ouvidas, se for caso disso, as entidades supervisoras, com vista a assegurar a continuidade e a regularidade do depósito.

Regime Fiscal:	<p>A remuneração do depósito está sujeita a retenção na fonte nos seguintes termos:</p> <p>a) <u>Pessoas singulares residentes</u>: taxa liberatória de 25%, com opção pelo englobamento. Feita a opção pelo englobamento, a retenção efectuada terá a natureza de pagamento por conta;</p> <p>b) <u>Pessoas singulares residentes</u>, no âmbito de actividades empresariais e profissionais, ou pessoas colectivas residentes, ou ainda por pessoas colectivas não residentes com estabelecimento estável no território nacional ao qual os rendimentos sejam imputados: taxa de 25%, com natureza de pagamento por conta, sendo o englobamento obrigatório;</p> <p>c) <u>Pessoas singulares e pessoas colectivas não residentes</u>: taxa de 25%, a título definitivo, com possibilidade de esta ser reduzida por aplicação dos Acordos de Dupla Tributação, ou 30%, caso sujeito passivo seja domiciliado em país, território ou região sujeitos a um regime fiscal claramente mais favorável, constante da lista aprovada por Portaria do Ministro das Finanças.</p> <p>Esta cláusula constitui um resumo do regime geral e não dispensa a consulta da legislação aplicável.</p>
Outras condições:	Não se aplica.
Autoridade de Supervisão:	Banco de Portugal
Fundo de Garantia de Depósitos:	<p>Os depósitos constituídos no Banco Invest S.A beneficiam da garantia de reembolso prestada pelo Fundo de Garantia de Depósitos sempre que ocorra a indisponibilidade dos depósitos, por razões directamente relacionadas com a sua situação financeira.</p> <p>O Fundo de Garantia de Depósitos garante o reembolso até ao valor máximo de Eur 100.000 por cada depositante. No cálculo do valor dos depósitos de cada depositante, considera-se o valor do conjunto de contas de depósito na data em que se verificou a indisponibilidade de pagamento, incluindo juros e, para o saldo dos depósitos em moeda estrangeira, convertendo em euros, ao câmbio da referida data. A presente informação constitui um resumo do actual regime de garantia de depósitos e não dispensa a consulta da legislação aplicável. Para informações complementares consulte http://www.fgd.pt/.</p>
Entidade depositária:	<p>Banco Invest, SA Av. Eng. Duarte Pacheco, Torre 1 – 11º andar, 1070-101 Lisboa Tel: +351 21 382 17 00 / Fax: +351 21 386 49 84 Site: www.bancoinvest.pt</p>
Validade das condições:	<p>O presente documento foi elaborado em 18 de Outubro de 2011 e os elementos nele constantes consideram-se válidos até à Data de Vencimento ou às datas de Reembolso antecipado.</p> <p>O período de subscrição do depósito decorre até 29 de Novembro de 2012</p>

Data: ____ / ____ / ____

Assinatura do(s) Cliente(s): _____