

Prospecto Informativo
Invest Portugal (Ser. 13/1)
Fevereiro de 2013

Designação:	Invest Portugal (Ser. 13/1)
Classificação:	Produto financeiro complexo.
Caracterização do Depósito:	O depósito "Invest Portugal (Ser. 13/1)" é um depósito indexado a doze meses, com remuneração variável indexada a um cabaz cinco acções: "Portugal Telecom SGPS SA"; "Galp Energia SGPS SA"; "Banco Espirito Santo SA"; "Semapa-Soc. de Inv. e Gestao SA"; "Sonae SGPS SA". A ponderação de cada uma destas acções para o cabaz é igual, ou seja, 20%. No vencimento, se a variação da cotação do cabaz for positiva, a Remuneração será igual a essa mesma variação, até um máximo de 10% do montante depositado (o equivalente a 9.863% TANB).
Garantia de Capital:	O depósito garante, no vencimento, a totalidade do capital inicialmente depositado. Este depósito indexado não é mobilizável antecipadamente.
Garantia de Remuneração:	O depósito não garante uma remuneração mínima.
Factores de Risco:	<p>Risco de Mercado A remuneração do depósito indexado depende da evolução conjunta das acções "Portugal Telecom SGPS SA", "Galp Energia SGPS SA", "Banco Espirito Santo SA", "Semapa-Soc. de Inv. e Gestao SA" e "Sonae SGPS SA", que compõem o cabaz.</p> <p>Risco de Liquidez Este depósito indexado não permite a mobilização antecipada.</p> <p>Risco de Crédito O depósito está sujeito ao risco de crédito do Banco Invest, SA.</p> <p>Riscos Gerais O valor do depósito pode ser influenciado por factores políticos, económicos e financeiros que estão inter-relacionados, bem como por outros factores que afectam, genericamente, os mercados financeiros.</p> <p>Outros Riscos Possibilidade do regime fiscal aplicável ao aforrador ser alterado até à respectiva Data de Vencimento. Nesse contexto, uma eventual alteração adversa do regime fiscal poderá implicar, nomeadamente, em termos líquidos, uma perda de parte, ou da totalidade da remuneração definida no ponto 'Remuneração'.</p>

Instrumentos ou variáveis subjacentes ou associados:

"Portugal Telecom SGPS SA"

A "Portugal Telecom SGPS SA" é uma empresa que fornece serviços de telecomunicações em Portugal, Brasil, Africa e Asia, entre os quais destacam comunicações domesticas e internacionais, fixas e móveis, acesso à Internet e transmissão de dados.

Para mais informações: www.telecom.pt

As acções cotadas em EUR, na Euronext Lisboa, evidenciam a seguinte evolução recente:

Rendibilidade histórica da "Portugal Telecom SGPS SA", em 11-Jan-13 (variação de preço de fecho do activo):

- . Desde 31-Dez-12: 12.5%
- . Últimos doze meses: -2.6%
- . Últimos três anos: -50.2%
- . Últimos cinco anos: -54.9%

Medida de Risco (desvio padrão anualizado das variações de preço de fecho do activo dos últimos doze meses): 30.5%.

Fonte: Bloomberg (PTC PL <Equity>).

"Galp Energia SGPS SA"

O "Galp Energia SGPS SA" é o principal Grupo integrado de produtos petrolíferos e gás natural do país, com uma presença crescente em Espanha e uma actividade em desenvolvimento no sector da produção e de fornecimento de energia eléctrica.

Para mais informações: www.galpenergia.com

As acções cotadas em EUR, na Euronext Lisboa, evidenciam a seguinte evolução recente:

Rendibilidade histórica da "Galp Energia SGPS SA", em 11-Jan-13 (variação de preço de fecho do activo):

- . Desde 31-Dez-12: 5.3%
- . Últimos doze meses: -0.7%
- . Últimos três anos: -2.9%
- . Últimos cinco anos: -20.0%

Medida de Risco (desvio padrão anualizado das variações de preço de fecho do activo dos últimos doze meses): 31.6%

Fonte: Bloomberg (GALP PL <Equity>).

"Banco Espirito Santo SA"

O "Banco Espirito Santo SA" é um grupo financeiro que oferece serviços a clientes Particulares, Empresas e Institucionais. Os serviços disponibilizados incluem banca de retalho, private banking, asset management, aconselhamento em fusões e aquisições.

Para mais informações: www.bes.pt

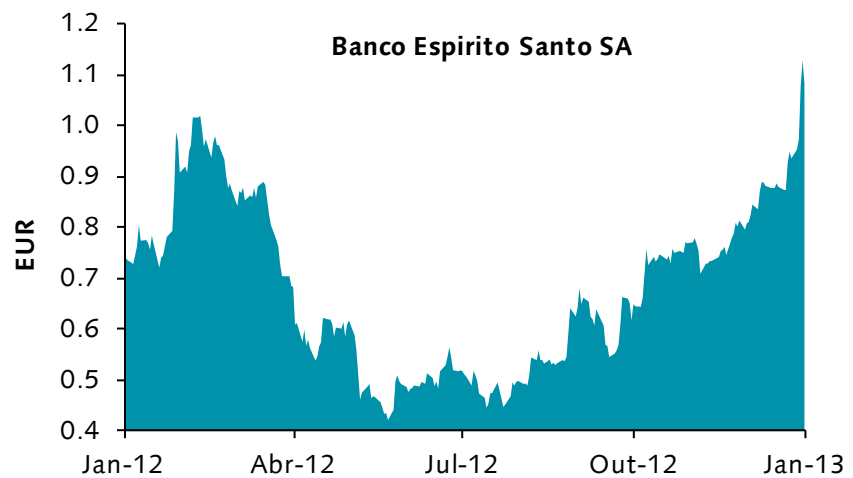
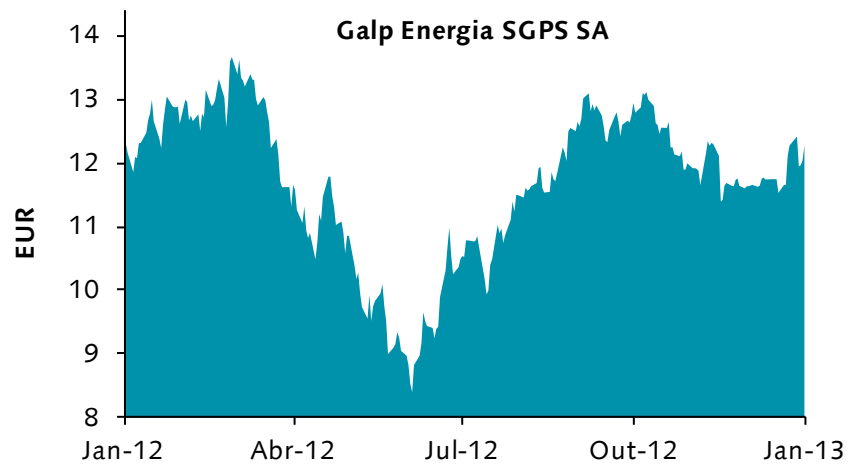
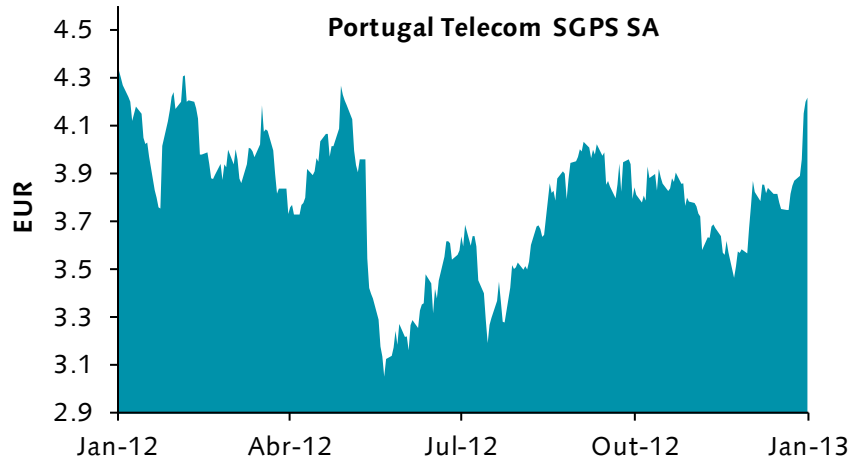
As acções cotadas em EUR, na Euronext Lisboa, evidenciam a seguinte evolução recente:

Rendibilidade histórica do "Banco Espirito Santo SA", em 11-Jan-13 (variação de preço de fecho do activo):

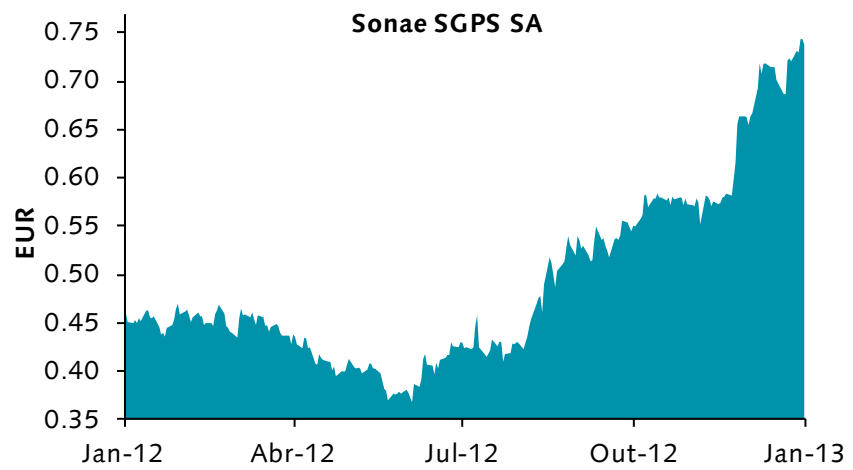
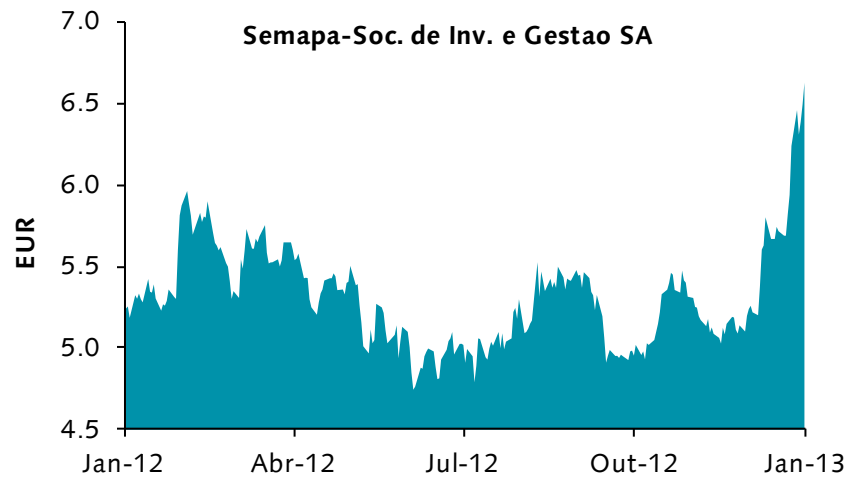
- . Desde 31-Dez-12: 23.5%
- . Últimos doze meses: 53.9%
- . Últimos três anos: -62.7%
- . Últimos cinco anos: -78.5%

<p>Instrumentos ou variáveis subjacentes ou associados: (<i>continuação</i>)</p>	<p>Medida de Risco (desvio padrão anualizado das variações de preço de fecho do activo dos últimos doze meses): 54.5% Fonte: Bloomberg (BES PL <Equity>).</p> <p>"Semapa-Soc. de Inv. e Gestao SA" A "Semapa-Soc. de Inv. e Gestao SA" é uma empresa que produz essencialmente papel e pasta de papel, produz ainda cimento e seus produtos. Adicionalmente a empresa constrói e gere mini hidroeléctricas.</p> <p>Para mais informações: www.semapa.pt</p> <p>As acções cotadas em EUR, na Euronext Lisboa, evidenciam a seguinte evolução recente:</p> <p>Rendibilidade histórica da "Semapa-Soc. de Inv. e Gestao SA", em 11-Jan-13 (variação de preço de fecho do activo):</p> <ul style="list-style-type: none"> . Desde 31-Dez-12: 16.5% . Últimos doze meses: 26.4% . Últimos três anos: -17.9% . Últimos cinco anos: -16.9% <p>Medida de Risco (desvio padrão anualizado das variações de preço de fecho do activo dos últimos doze meses): 27.1% Fonte: Bloomberg (SEM PL <Equity>).</p> <p>"Sonae SGPS SA" A "Sonae SGPS SA" é uma empresa de retalho que opera lojas com produtos alimentares e não alimentares. A Sonae está também envolvida no negócio de centros comerciais e telecomunicações.</p> <p>Para mais informações: www.sonae.pt</p> <p>As acções cotadas em EUR, na Euronext Lisboa, evidenciam a seguinte evolução recente:</p> <p>Rendibilidade histórica da "Sonae SGPS SA", em 11-Jan-13 (variação de preço de fecho do activo):</p> <ul style="list-style-type: none"> . Desde 31-Dez-12: 7.4% . Últimos doze meses: 61.5% . Últimos três anos: -21.0% . Últimos cinco anos: -43.2% <p>Medida de Risco (desvio padrão anualizado das variações de preço de fecho do activo dos últimos doze meses): 30.5% Fonte: Bloomberg (SON PL <Equity>).</p> <p>Os gráficos seguintes ilustram a evolução, nos últimos 12 meses, da cotação de fecho diária dos Instrumentos Subjacentes, não existindo quaisquer encargos a considerar. Os gráficos representam dados passados, não constituindo qualquer garantia de rentabilidade para o futuro.</p>
--------------------------------------------------------------------------------------	-------------------------------------------------------------------------------------------------------------------------------------------------------------------------------------------------------------------------------------------------------------------------------------------------------------------------------------------------------------------------------------------------------------------------------------------------------------------------------------------------------------------------------------------------------------------------------------------------------------------------------------------------------------------------------------------------------------------------------------------------------------------------------------------------------------------------------------------------------------------------------------------------------------------------------------------------------------------------------------------------------------------------------------------------------------------------------------------------------------------------------------------------------------------------------------------------------------------------------------------------------------------------------------------------------------------------------------------------------------------------------------------------------------------------------------------------------------------------------------------------------------------------------------------------------------------------------------------------------------------------------------------------------------------------------------------------------------------------------------------------------------------------------------------------------------------------------------------------------------------------------------------------------------------------------------------------------------------------------------------------------------------------------------------------------------------------------------------------------------------------------------------------------------------------------------------------------------------------------------------------------------------------------------------------

Instrumentos ou
variáveis
subjacentes ou
associados:
(continuação)

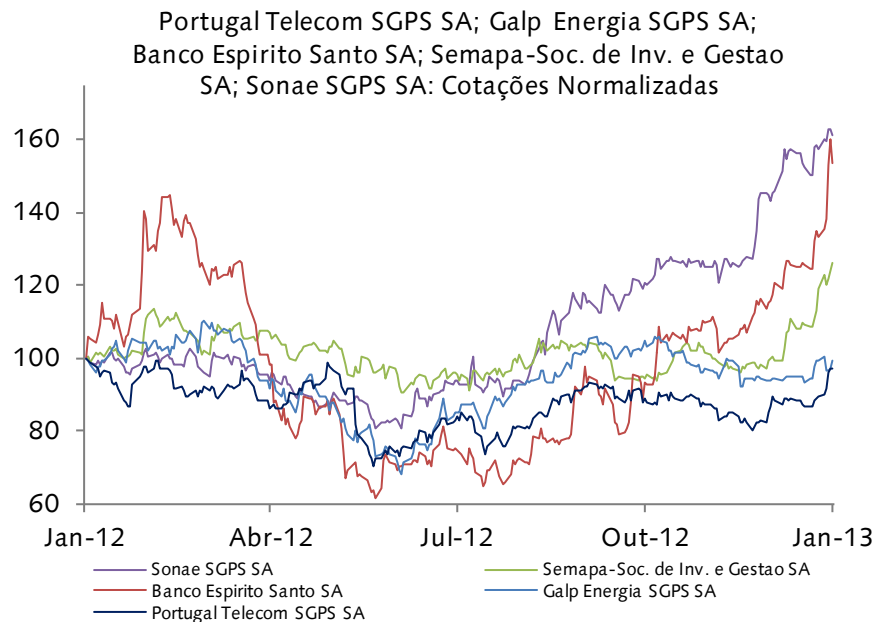


Instrumentos ou
variáveis
subjacentes ou
associados:
(*continuação*)



Instrumentos ou variáveis subjacentes ou associados:
(continuação)

O gráfico seguinte expressa a evolução conjunta, nos últimos 12 meses, das cotações (normalizadas¹) de fecho diárias dos Instrumentos Subjacentes, não existindo quaisquer encargos a considerar.



A tabela seguinte apresenta, relativamente ao período dos últimos 12 meses, as correlações entre os preços dos Instrumentos Subjacentes.

	PTC	GALP	BES	SEM	SON
PTC	1.00	0.71	0.63	0.58	0.22
GALP	0.71	1.00	0.70	0.47	0.42
BES	0.63	0.70	1.00	0.73	0.56
SEM	0.58	0.47	0.73	1.00	0.37
SON	0.22	0.42	0.56	0.37	1.00

Fonte: Gráficos e tabela elaborados com base nas cotações de fecho extraídas da Bloomberg até dia 11 de Janeiro de 2013.

¹ Cotações com base 100 a 11 de Janeiro de 2012

Perfil de cliente recomendado:	<p>O depósito é dirigido a aforradores sem necessidades de liquidez a doze meses, uma vez que não é mobilizável antecipadamente, que procurem rentabilizar as suas aplicações através da exposição à evolução dos mercados accionistas, especificamente a um cabaz de cinco acções portuguesas.</p> <p>Em particular, este depósito destina-se a aforradores com uma expectativa de valorização de um cabaz composto em partes iguais pelas acções, "Portugal Telecom SGPS SA", "Galp Energia SGPS SA", "Banco Espírito Santo SA", "Semapa-Soc. de Inv. e Gestao SA" e "Sonae SGPS SA", até um máximo de 10% face à cotação inicial.</p> <p>Considerando a complexidade deste depósito indexado, o aforrador deve assegurar que compreendeu as características do seu risco e da sua forma de remuneração e que as mesmas são adequadas para os seus objectivos e experiência em matéria de depósitos.</p>
Condições de Acesso:	Montante mínimo adiante explicitado.
Modalidade:	Depósito a prazo, não mobilizável antecipadamente.
Prazo:	12 Meses, com início em 25 de Fevereiro de 2013 e vencimento em 25 de Fevereiro de 2014.
Mobilização antecipada:	Não é possível a mobilização antecipada.
Renovação:	Não são permitidas renovações automáticas.
Moeda:	EUR
Montante:	Mínimo de EUR 1.000
Remuneração:	<p>A remuneração é variável (RV) e apurada pelas seguintes condições e respectivas datas:</p> <p>a) Se $\Delta(\text{Cabaz}) \leq 0\%$: RV = 0%;</p> <p>b) Se $0\% < \Delta(\text{Cabaz}) < 10\%$: RV = $\Delta(\text{Cabaz})$;</p> <p>c) Se $\Delta(\text{Cabaz}) \geq 10\%$: RV = 10%;</p> <p>Sendo,</p> $\Delta(\text{Cabaz}) = \frac{\text{Cotação}_{\text{final}}^{\text{PTC}}}{\text{Cotação}_{\text{inicial}}^{\text{PTC}}} + \frac{\text{Cotação}_{\text{final}}^{\text{GALP}}}{\text{Cotação}_{\text{inicial}}^{\text{GALP}}} + \frac{\text{Cotação}_{\text{final}}^{\text{BES}}}{\text{Cotação}_{\text{inicial}}^{\text{BES}}} + \frac{\text{Cotação}_{\text{final}}^{\text{SEM}}}{\text{Cotação}_{\text{inicial}}^{\text{SEM}}} + \frac{\text{Cotação}_{\text{final}}^{\text{SON}}}{\text{Cotação}_{\text{inicial}}^{\text{SON}}} - 1$ <p>Com,</p> <p>$\text{Cotação}_{\text{inicial}}^{\text{PTC}}$ = Cotação de fecho da acção "Portugal Telecom SGPS SA" na data de início do depósito (25 de Fevereiro de 2013).</p> <p>$\text{Cotação}_{\text{inicial}}^{\text{GALP}}$ = Cotação de fecho da acção "Galp Energia SGPS SA" na data de início do depósito (25 de Fevereiro de 2013).</p>

Remuneração:
(continuação)

Cotação_{inicial}^{BES} = Cotação de fecho da acção "Banco Espírito Santo SA" na data de início do depósito (25 de Fevereiro de 2013).

Cotação_{inicial}^{SEM} = Cotação de fecho da acção "Semapa-Soc. de Inv. e Gestao SA" na data de início do depósito (25 de Fevereiro de 2013).

Cotação_{inicial}^{SON} = Cotação de fecho da acção "Sonae SGPS SA" na data de início do depósito (25 de Fevereiro de 2013).

Cotação_{final}^{PTC} = Cotação de fecho da acção "Portugal Telecom SGPS SA" em 20 de Fevereiro de 2014.

Cotação_{final}^{GALP} = Cotação de fecho da acção "Galp Energia SGPS SA" em 20 de Fevereiro de 2014.

Cotação_{final}^{BES} = Cotação de fecho da acção "Banco Espírito Santo SA" em 20 de Fevereiro de 2014.

Cotação_{final}^{SEM} = Cotação de fecho da acção "Semapa-Soc. de Inv. e Gestao SA" em 20 de Fevereiro de 2014.

Cotação_{final}^{SON} = Cotação de fecho da acção "Sonae SGPS SA" em 20 de Fevereiro de 2014.

Fonte: Bloomberg

A TANB será no máximo de 9.863% e no mínimo igual a 0%.

A tabela seguinte apresenta, para depósitos simulados com data de início entre 11 de Janeiro de 2011 e 11 de Janeiro de 2012, a percentagem de casos em que a remuneração do depósito seria 0%, entre 0% e 10% e igual a 10%:

Remuneração	0%	Entre 0% e 10%	10%
Percentagem de casos:	85.4%	5.4%	9.2%

A tabela anterior, foi calculada pelo Banco Invest e representa dados passados, não constituindo qualquer garantia de rentabilidade para o futuro.

Em caso de ocorrência de qualquer evento que determine a suspensão, restrição ou limitação à livre transacção dos instrumentos subjacentes, de forma pontual ou não, e caso a Entidade Depositária e Agente Calculador, o Banco Invest SA, as considere materialmente relevantes na determinação da Remuneração, a Entidade Depositária fará o ajustamento necessário com o objectivo de preservar o justo valor do depósito.

Na eventualidade de uma ocorrência não prevista no Prospecto Informativo, a Entidade Depositária determinará a melhor solução que as circunstâncias determinem, ouvidas, se for caso disso, as entidades supervisoras, com vista a assegurar a continuidade e a regularidade

	do depósito.
Regime Fiscal:	<p>Os rendimentos do depósito estão sujeitos ao seguinte regime fiscal:</p> <p>a) <u>Pessoas singulares residentes</u>: retenção na fonte à taxa liberatória de 28%, com opção pelo englobamento. Feita a opção pelo englobamento, a retenção efectuada terá a natureza de pagamento por conta. No caso de os rendimentos serem obtidos por pessoas singulares no âmbito de actividades empresariais ou profissionais, o englobamento é obrigatório;</p> <p>b) <u>Pessoas colectivas residentes e pessoas colectivas não residentes com estabelecimento estável no território nacional ao qual os rendimentos sejam imputados</u>: retenção na fonte à taxa de 25%, com natureza de pagamento por conta;</p> <p>c) <u>Pessoas singulares não residentes</u>: retenção na fonte à taxa liberatória de 28%, podendo estar ser alterada por aplicação de Convenção para evitar a Dupla Tributação;</p> <p>d) <u>Pessoas colectivas não residentes</u>: retenção na fonte à taxa de 25%, a título definitivo, podendo esta ser alterada por aplicação de Convenção para evitar a Dupla Tributação;</p> <p>e) <u>Entidades não residentes sem estabelecimento estável em território português, que sejam domiciliadas em país, território ou região sujeitos a um regime fiscal claramente mais favorável, constante da lista aprovada por Portaria do Ministro das Finanças</u>: retenção da fonte a título definitivo à taxa liberatória de 35%.</p> <p>Esta cláusula constitui um resumo do regime geral e não dispensa a consulta da legislação aplicável.</p>
Outras condições:	Não se aplica.
Autoridade de Supervisão:	Banco de Portugal
Fundo de Garantia de Depósitos:	<p>Os depósitos constituídos no Banco Invest S.A beneficiam da garantia de reembolso prestada pelo Fundo de Garantia de Depósitos sempre que ocorra a indisponibilidade dos depósitos, por razões directamente relacionadas com a sua situação financeira.</p> <p>O Fundo de Garantia de Depósitos garante o reembolso até ao valor máximo de Eur 100.000 por cada depositante. No cálculo do valor dos depósitos de cada depositante, considera-se o valor do conjunto de contas de depósito na data em que se verificou a indisponibilidade de pagamento, incluindo juros e, para o saldo dos depósitos em moeda estrangeira, convertendo em euros, ao câmbio da referida data. A presente informação constitui um resumo do actual regime de garantia de depósitos e não dispensa a consulta da legislação aplicável. Para informações complementares consulte http://www.fgd.pt/.</p>
Entidade depositária:	<p>Banco Invest, SA Av. Eng. Duarte Pacheco, Torre 1 – 11º andar, 1070-101 Lisboa Tel: +351 21 382 17 00 / Fax: +351 21 386 49 84 Site: www.bancoinvest.pt</p>

Validade das condições:	O presente documento foi elaborado em 14 de Janeiro de 2013 e os elementos nele constantes consideram-se válidos até à Data de Vencimento ou às datas de Reembolso antecipado. O período de subscrição do depósito decorre até 22 de Fevereiro de 2013
-------------------------	-----------------------------------------------------------------------------------------------------------------------------------------------------------------------------------------------------------------------------------------------------------

Data: ____ / ____ / ____

Assinatura do(s) Cliente(s): _____