

## Prospecto Informativo

### Invest Selecção Dividendos (Ser. 13/1)

Janeiro de 2013

|                             |  |
|-----------------------------|--|
| Designação:                 | Invest Selecção Dividendos (Ser. 13/1)   |
| Classificação:              | Produto financeiro complexo.   |
| Caracterização do Depósito: | <p>O depósito "Invest Selecção Dividendos (Ser. 13/1)" é um depósito indexado a doze meses, com remuneração variável indexada às acções "France Telecom SA", "Banco Santander SA", "Deutsche Bank AG", "Eni SpA" e "Iberdrola SA".</p> <p>No final do primeiro trimestre, se as cotações destas cinco acções forem simultaneamente superiores às respectivas cotações iniciais, o depósito termina e a Remuneração será igual a 1.75% do montante depositado (o equivalente a 6.923% TANB). Caso contrário, o depósito continua por, pelo menos, mais três meses.</p> <p>No final do segundo trimestre, se as cotações destas cinco acções forem simultaneamente superiores às respectivas cotações iniciais, o depósito termina e a Remuneração, nessa data, será igual a 3.50% do montante depositado (o equivalente a 6.923% TANB). Caso contrário, o depósito continua por, pelo menos, mais três meses.</p> <p>No final do terceiro trimestre, se as cotações destas cinco acções forem simultaneamente superiores às respectivas cotações iniciais, o depósito termina e a Remuneração, nessa data, será igual a 5.25% do montante depositado (o equivalente a 6.923% TANB). Caso contrário, o depósito prossegue por mais três meses.</p> <p>No final do quarto trimestre, se as cotações destas cinco acções forem simultaneamente superiores às respectivas cotações iniciais, o depósito termina e a Remuneração, nessa data, será igual a 7.00% do montante depositado (o equivalente a 6.904% TANB). Caso contrário, a Remuneração será de 1.50% do montante depositado (o equivalente a 1.479% TANB).</p> |
| Garantia de Capital:        | O depósito garante, no vencimento e nas datas de possível reembolso antecipado automático, a totalidade do capital inicialmente depositado. Este depósito indexado não é mobilizável antecipadamente.  |
| Garantia de Remuneração:    | O depósito garante, no vencimento, uma remuneração mínima de 1.50% do montante depositado (o equivalente a 1.479% TANB).   |

|   |   |
|---|---|
| <p>Factores de Risco:</p>                                   | <p><b>Risco de Mercado</b><br/>A remuneração do depósito indexado depende da evolução das acções "France Telecom SA", "Banco Santander SA", "Deutsche Bank AG", "Eni SpA" e "Iberdrola SA". O depósito tem um risco adicional de reinvestimento, associado à possibilidade de reembolso antecipado automático.</p> <p><b>Risco de Liquidez</b><br/>Este depósito indexado não permite a mobilização antecipada.</p> <p><b>Risco de Crédito</b><br/>O depósito está sujeito ao risco de crédito do Banco Invest, SA.</p> <p><b>Riscos Gerais</b><br/>O valor do depósito pode ser influenciado por factores políticos, económicos e financeiros que estão inter-relacionados, bem como por outros factores que afectam, genericamente, os mercados financeiros.</p> <p><b>Outros Riscos</b><br/>Possibilidade do regime fiscal aplicável ao aforrador ser alterado até à respectiva Data de Vencimento. Nesse contexto, uma eventual alteração adversa do regime fiscal poderá implicar, nomeadamente, em termos líquidos, uma perda de parte, ou da totalidade da remuneração definida no ponto 'Remuneração'.</p>  |
| <p>Instrumentos ou variáveis subjacentes ou associados:</p> | <p><b>"France Telecom SA"</b><br/>A "France Telecom SA" é uma empresa que fornece telecomunicações a residências e empresas, tais como, telefone fixo, ligação de dados, redes móveis, televisão por cabo, internet, etc.</p> <p>Para mais informações: <a href="http://www.francetelecom.fr">www.francetelecom.fr</a><br/>As acções cotadas em EUR, na Euronext Paris, evidenciam a seguinte evolução recente:</p> <p>Rendibilidade histórica da "France Telecom SA", em 17-Dez-12 (variação de preço de fecho do activo):</p> <ul style="list-style-type: none"> <li>. Desde 30-Dez-11: -30.5%</li> <li>. Últimos doze meses: -28.6%</li> <li>. Últimos três anos: -50.5%</li> <li>. Últimos cinco anos: -65.7%</li> </ul> <p>Medida de Risco (desvio padrão anualizado das variações de preço de fecho do activo dos últimos doze meses): 26.8%.<br/>Fonte: Bloomberg (FTE FP &lt;Equity&gt;).</p> <p><b>"Banco Santander SA"</b><br/>O "Banco Santander SA" é um grupo financeiro global que oferece serviços a clientes Particulares, Empresas e Institucionais. Os serviços disponibilizados incluem banca de retalho, private banking, asset management e corretagem.</p> <p>Para mais informações: <a href="http://www.gruposantander.com">www.gruposantander.com</a><br/>As acções cotadas em EUR, na Bolsa de Valores de Madrid, evidenciam a seguinte evolução recente:</p> <p>Rendibilidade histórica da "Banco Santander SA", em 17-Dez-12 (variação de preço de fecho</p> |

|   |   |
|---|---|
| <p>Instrumentos ou variáveis subjacentes ou associados: (continuação)</p> | <p>do activo):</p> <ul style="list-style-type: none"> <li>. Desde 30-Dez-11: -0.7%</li> <li>. Últimos doze meses: 4.1%</li> <li>. Últimos três anos: -48.5%</li> <li>. Últimos cinco anos: -56.5%</li> </ul> <p>Medida de Risco (desvio padrão anualizado das variações de preço de fecho do activo dos últimos doze meses): 39.2%<br/>Fonte: Bloomberg (SAN SM &lt;Equity&gt;).</p> <p><b>"Deutsche Bank AG"</b><br/>O "Deutsche Bank AG" é um grupo financeiro global que oferece serviços a clientes Particulares, Empresas e Institucionais. Os serviços disponibilizados incluem banca de retalho, private banking, asset management, aconselhamento em fusões e aquisições.</p> <p>Para mais informações: <a href="http://www.db.com">www.db.com</a><br/>As acções cotadas em EUR, na Xetra, evidenciam a seguinte evolução recente:</p> <p>Rendibilidade histórica do "Deutsche Bank AG", em 17-Dez-12 (variação de preço de fecho do activo):</p> <ul style="list-style-type: none"> <li>. Desde 30-Dez-11: 10.9%</li> <li>. Últimos doze meses: 20.0%</li> <li>. Últimos três anos: -29.7%</li> <li>. Últimos cinco anos: -59.0%</li> </ul> <p>Medida de Risco (desvio padrão anualizado das variações de preço de fecho do activo dos últimos doze meses): 39.2%<br/>Fonte: Bloomberg (DBK GR &lt;Equity&gt;).</p> <p><b>"Eni SpA"</b><br/>A "Eni SpA" é uma empresa que explora e produz hidrocarbonetos na Itália, África, mar do norte, Golfo do México, Cazaquistão e Austrália. Esta empresa produz e importa gás natural para vender na Europa, negocia electricidade, refina petróleo e opera postos de abastecimento de combustível.</p> <p>Para mais informações: <a href="http://www.eni.it">www.eni.it</a></p> <p>As acções cotadas em EUR, na Bolsa Italiana, evidenciam a seguinte evolução recente:</p> <p>Rendibilidade histórica da "Eni SpA", em 17-Dez-12 (variação de preço de fecho do activo):</p> <ul style="list-style-type: none"> <li>. Desde 30-Dez-11: 14.0%</li> <li>. Últimos doze meses: 20.9%</li> <li>. Últimos três anos: 6.5%</li> <li>. Últimos cinco anos: -24.8%</li> </ul> <p>Medida de Risco (desvio padrão anualizado das variações de preço de fecho do activo dos últimos doze meses): 24.5%<br/>Fonte: Bloomberg (ENI IM &lt;Equity&gt;).</p> <p><b>"Iberdrola SA"</b></p> |
|---|---|

Instrumentos ou variáveis subjacentes ou associados:  
(continuação)

A "Iberdrola SA" é uma empresa dedicada à produção, distribuição e comercialização de Energia, com operações no Reino Unido, Estados Unidos da América, Espanha, Portugal e América Latina. A Iberdrola é especialista em energias limpas, especificamente em energia eólica.

Para mais informações: [www.iberdrola.es](http://www.iberdrola.es)

As acções cotadas em EUR, na Bolsa de Valores de Madrid, evidenciam a seguinte evolução recente:

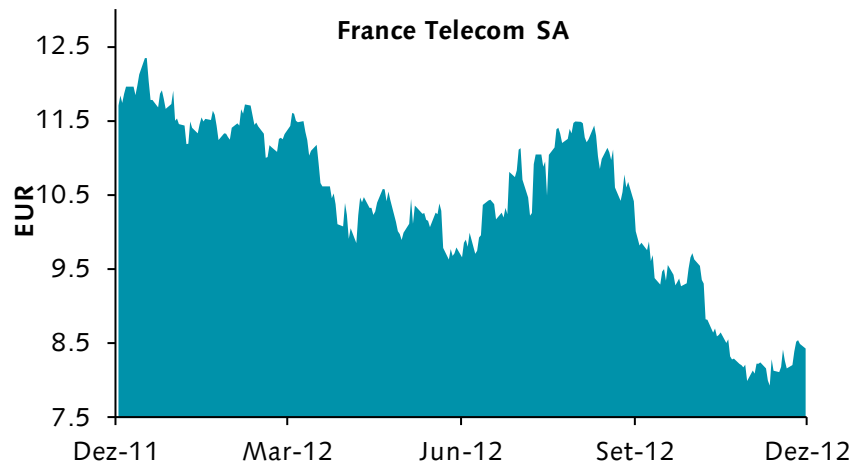
Rendibilidade histórica da "Iberdrola SA", em 17-Dez-12 (variação de preço de fecho do activo):

- . Desde 30-Dez-11: -18.2%
- . Últimos doze meses: -15.8%
- . Últimos três anos: -39.1%
- . Últimos cinco anos: -62.5%

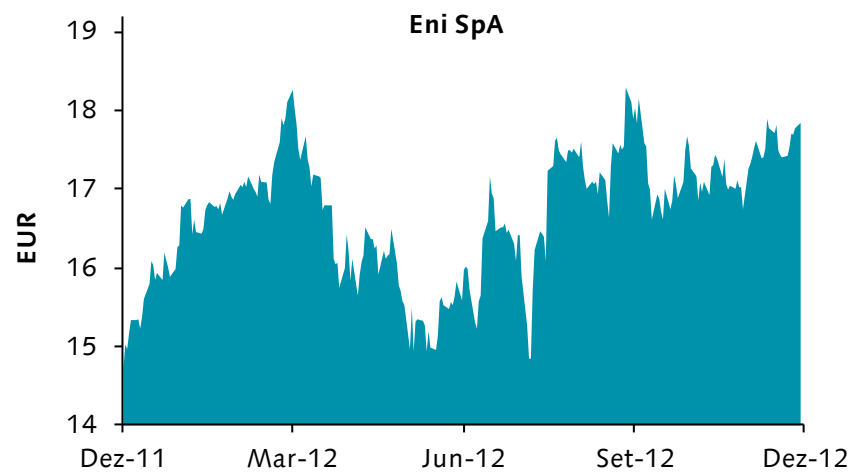
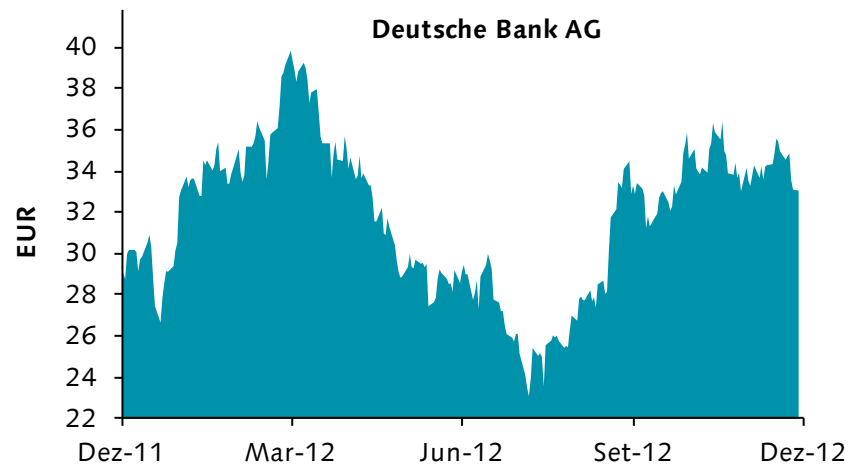
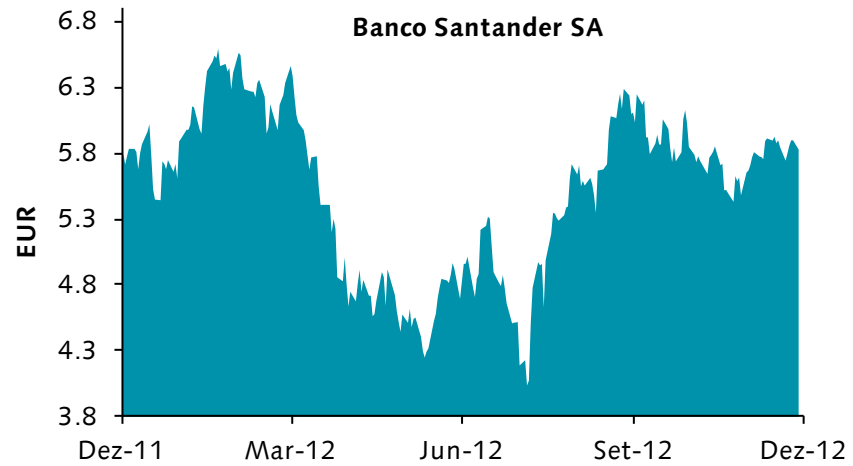
Medida de Risco (desvio padrão anualizado das variações de preço de fecho do activo dos últimos doze meses): 37.1%

Fonte: Bloomberg (IBE SM <Equity>).

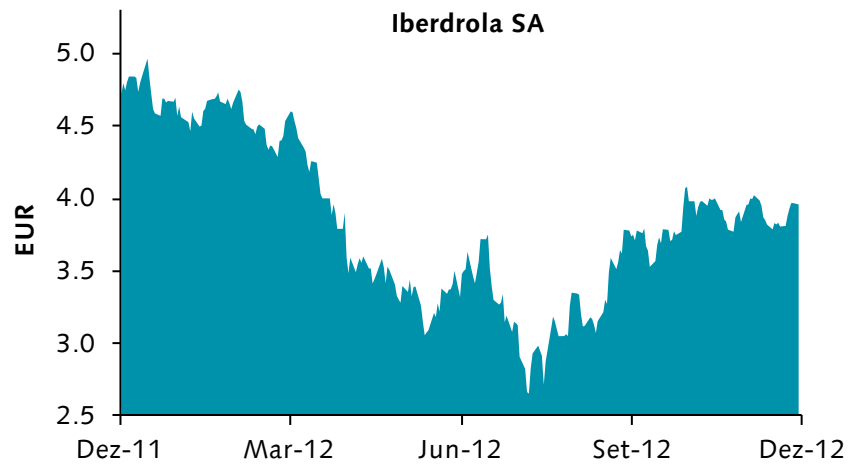
Os gráficos seguintes ilustram a evolução, nos últimos 12 meses, da cotação de fecho diária dos Instrumentos Subjacentes, não existindo quaisquer encargos a considerar. **Os gráficos representam dados passados, não constituindo qualquer garantia de rentabilidade para o futuro.**



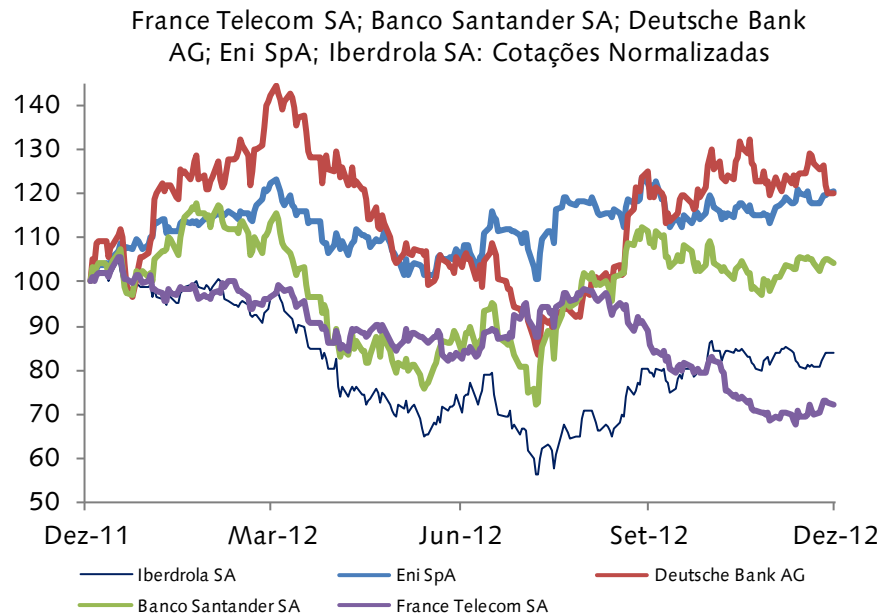
Instrumentos ou  
variáveis  
subjacentes ou  
associados:  
(continuação)



Instrumentos ou variáveis subjacentes ou associados:  
(continuação)



O gráfico seguinte expressa a evolução conjunta, nos últimos 12 meses, das cotações (normalizadas<sup>1</sup>) de fecho diárias dos Instrumentos Subjacentes, não existindo quaisquer encargos a considerar.



<sup>1</sup> Cotações com base 100 a 17 de Dezembro de 2011

| Instrumentos ou variáveis subjacentes ou associados:<br>(continuação) | <p>A tabela seguinte apresenta, relativamente ao período dos últimos 12 meses, as correlações entre os preços dos Instrumentos Subjacentes.</p> <table border="1" data-bbox="553 405 1360 606"> <thead> <tr> <th></th> <th>FTE</th> <th>SAN</th> <th>DBK</th> <th>ENI</th> <th>IBE</th> </tr> </thead> <tbody> <tr> <td>FTE</td> <td>1.00</td> <td>0.15</td> <td>-0.20</td> <td>-0.20</td> <td>0.32</td> </tr> <tr> <td>SAN</td> <td>0.15</td> <td>1.00</td> <td>0.61</td> <td>0.67</td> <td>0.73</td> </tr> <tr> <td>DBK</td> <td>-0.20</td> <td>0.61</td> <td>1.00</td> <td>0.51</td> <td>0.60</td> </tr> <tr> <td>ENI</td> <td>-0.20</td> <td>0.67</td> <td>0.51</td> <td>1.00</td> <td>0.15</td> </tr> <tr> <td>IBE</td> <td>0.32</td> <td>0.73</td> <td>0.60</td> <td>0.15</td> <td>1.00</td> </tr> </tbody> </table> <p>Fonte: Gráficos e tabela elaborados com base nas cotações de fecho extraídas da Bloomberg até dia 17 de Dezembro de 2012.</p>   |      | FTE   | SAN   | DBK  | ENI | IBE | FTE | 1.00 | 0.15 | -0.20 | -0.20 | 0.32 | SAN | 0.15 | 1.00 | 0.61 | 0.67 | 0.73 | DBK | -0.20 | 0.61 | 1.00 | 0.51 | 0.60 | ENI | -0.20 | 0.67 | 0.51 | 1.00 | 0.15 | IBE | 0.32 | 0.73 | 0.60 | 0.15 | 1.00 |
|---|---|------|-------|-------|------|-----|-----|-----|------|------|-------|-------|------|-----|------|------|------|------|------|-----|-------|------|------|------|------|-----|-------|------|------|------|------|-----|------|------|------|------|------|
|   | FTE   | SAN  | DBK   | ENI   | IBE  |     |     |     |      |      |       |       |      |     |      |      |      |      |      |     |       |      |      |      |      |     |       |      |      |      |      |     |      |      |      |      |      |
| FTE   | 1.00  | 0.15 | -0.20 | -0.20 | 0.32 |     |     |     |      |      |       |       |      |     |      |      |      |      |      |     |       |      |      |      |      |     |       |      |      |      |      |     |      |      |      |      |      |
| SAN   | 0.15  | 1.00 | 0.61  | 0.67  | 0.73 |     |     |     |      |      |       |       |      |     |      |      |      |      |      |     |       |      |      |      |      |     |       |      |      |      |      |     |      |      |      |      |      |
| DBK   | -0.20   | 0.61 | 1.00  | 0.51  | 0.60 |     |     |     |      |      |       |       |      |     |      |      |      |      |      |     |       |      |      |      |      |     |       |      |      |      |      |     |      |      |      |      |      |
| ENI   | -0.20   | 0.67 | 0.51  | 1.00  | 0.15 |     |     |     |      |      |       |       |      |     |      |      |      |      |      |     |       |      |      |      |      |     |       |      |      |      |      |     |      |      |      |      |      |
| IBE   | 0.32  | 0.73 | 0.60  | 0.15  | 1.00 |     |     |     |      |      |       |       |      |     |      |      |      |      |      |     |       |      |      |      |      |     |       |      |      |      |      |     |      |      |      |      |      |
| Perfil de cliente recomendado:  | <p><b>O depósito é dirigido a aforradores sem necessidades de liquidez a doze meses, uma vez que não é mobilizável antecipadamente</b>, que procurem rentabilizar as suas aplicações através da exposição à evolução dos mercados accionistas, especificamente a empresas que estimem a distribuição de dividendos relativamente elevados.</p> <p>Em particular, este depósito destina-se a aforradores com uma expectativa de valorização simultânea de cada uma das 5 acções "France Telecom SA", "Banco Santander SA", "Deutsche Bank AG", "Eni SpA" e "Iberdrola SA", face às respectivas cotações iniciais, a qual, a confirmar-se em cada uma das datas de observação trimestral, determina o seu reembolso antecipado, de forma automática.</p> <p><b>Considerando a complexidade deste depósito indexado, o aforrador deve assegurar que compreendeu as características do seu risco e da sua forma de remuneração e que as mesmas são adequadas para os seus objectivos e experiência em matéria de depósitos.</b></p> |      |       |       |      |     |     |     |      |      |       |       |      |     |      |      |      |      |      |     |       |      |      |      |      |     |       |      |      |      |      |     |      |      |      |      |      |
| Condições de Acesso:  | Montante mínimo adiante explicitado.  |      |       |       |      |     |     |     |      |      |       |       |      |     |      |      |      |      |      |     |       |      |      |      |      |     |       |      |      |      |      |     |      |      |      |      |      |
| Modalidade:   | Depósito constituído em regime especial.  |      |       |       |      |     |     |     |      |      |       |       |      |     |      |      |      |      |      |     |       |      |      |      |      |     |       |      |      |      |      |     |      |      |      |      |      |
| Prazo:  | <p>12 Meses, com início em 28 de Janeiro de 2013 e vencimento em 28 de Janeiro de 2014, com possibilidade de reembolso antecipado automático numa das seguintes datas, conforme descrito em Remuneração:</p> <ul style="list-style-type: none"> <li>. 29 de Abril de 2013</li> <li>. 29 de Julho de 2013</li> <li>. 28 de Outubro de 2013</li> </ul>  |      |       |       |      |     |     |     |      |      |       |       |      |     |      |      |      |      |      |     |       |      |      |      |      |     |       |      |      |      |      |     |      |      |      |      |      |
| Mobilização antecipada:   | Não é possível a mobilização antecipada.  |      |       |       |      |     |     |     |      |      |       |       |      |     |      |      |      |      |      |     |       |      |      |      |      |     |       |      |      |      |      |     |      |      |      |      |      |
| Renovação:  | Não são permitidas renovações automáticas.  |      |       |       |      |     |     |     |      |      |       |       |      |     |      |      |      |      |      |     |       |      |      |      |      |     |       |      |      |      |      |     |      |      |      |      |      |
| Moeda:  | EUR   |      |       |       |      |     |     |     |      |      |       |       |      |     |      |      |      |      |      |     |       |      |      |      |      |     |       |      |      |      |      |     |      |      |      |      |      |
| Montante:   | Mínimo de EUR 1.000   |      |       |       |      |     |     |     |      |      |       |       |      |     |      |      |      |      |      |     |       |      |      |      |      |     |       |      |      |      |      |     |      |      |      |      |      |

|                     |  |
|---------------------|--|
| <p>Remuneração:</p> | <p>A remuneração é variável (RV) e apurada pelas seguintes condições e respectivas datas:</p> <p>a) Se a <math>Cotação_3^{FTE} &gt; Cotação_{Inicial}^{FTE}</math> e <math>Cotação_3^{SAN} &gt; Cotação_{Inicial}^{SAN}</math> e <math>Cotação_3^{DBK} &gt; Cotação_{Inicial}^{DBK}</math> e <math>Cotação_3^{ENI} &gt; Cotação_{Inicial}^{ENI}</math> e <math>Cotação_3^{IBE} &gt; Cotação_{Inicial}^{IBE}</math>: RV = 1.75% do montante depositado (TANB 6.923%), e o depósito termina. Caso contrário o depósito continua por, pelo menos, mais três meses;</p> <p>b) Se a <math>Cotação_6^{FTE} &gt; Cotação_{Inicial}^{FTE}</math> e <math>Cotação_6^{SAN} &gt; Cotação_{Inicial}^{SAN}</math> e <math>Cotação_6^{DBK} &gt; Cotação_{Inicial}^{DBK}</math> e <math>Cotação_6^{ENI} &gt; Cotação_{Inicial}^{ENI}</math> e <math>Cotação_6^{IBE} &gt; Cotação_{Inicial}^{IBE}</math>: RV = 3.50% do montante depositado (TANB 6.923%), e o depósito termina. Caso contrário o depósito continua por, pelo menos, mais três meses;</p> <p>c) Se a <math>Cotação_9^{FTE} &gt; Cotação_{Inicial}^{FTE}</math> e <math>Cotação_9^{SAN} &gt; Cotação_{Inicial}^{SAN}</math> e <math>Cotação_9^{DBK} &gt; Cotação_{Inicial}^{DBK}</math> e <math>Cotação_9^{ENI} &gt; Cotação_{Inicial}^{ENI}</math> e <math>Cotação_9^{IBE} &gt; Cotação_{Inicial}^{IBE}</math>: RV = 5.25% do montante depositado (TANB 6.923%), e o depósito termina. Caso contrário o depósito continua por mais três meses;</p> <p>d) Se a <math>Cotação_{12}^{FTE} &gt; Cotação_{Inicial}^{FTE}</math> e <math>Cotação_{12}^{SAN} &gt; Cotação_{Inicial}^{SAN}</math> e <math>Cotação_{12}^{DBK} &gt; Cotação_{Inicial}^{DBK}</math> e <math>Cotação_{12}^{ENI} &gt; Cotação_{Inicial}^{ENI}</math> e <math>Cotação_{12}^{IBE} &gt; Cotação_{Inicial}^{IBE}</math>: RV = 7.00% do montante depositado (TANB 6.904%). Caso contrário, RV = 1.50% do montante depositado (TANB 1.479%).</p> <p>Sendo,</p> <p><math>Cotação_{Inicial}^{FTE}</math> = Cotação de fecho da acção "France Telecom SA" na data de início do depósito (28 de Janeiro de 2013).</p> <p><math>Cotação_{Inicial}^{SAN}</math> = Cotação de fecho da acção "Banco Santander SA" na data de início do depósito (28 de Janeiro de 2013).</p> <p><math>Cotação_{Inicial}^{DBK}</math> = Cotação de fecho da acção "Deutsche Bank AG" na data de início do depósito (28 de Janeiro de 2013).</p> <p><math>Cotação_{Inicial}^{ENI}</math> = Cotação de fecho da acção "Eni SpA" na data de início do depósito (28 de Janeiro de 2013).</p> <p><math>Cotação_{Inicial}^{IBE}</math> = Cotação de fecho da acção "Iberdrola SA" na data de início do depósito (28 de Janeiro de 2013).</p> <p><math>Cotação_3^{FTE}</math> = Cotação de fecho da acção "France Telecom SA" em 24 de Abril de 2013.</p> <p><math>Cotação_3^{SAN}</math> = Cotação de fecho da acção "Banco Santander SA" em 24 de Abril de 2013.</p> <p><math>Cotação_3^{DBK}</math> = Cotação de fecho da acção "Deutsche Bank AG" em 24 de Abril de 2013.</p> <p><math>Cotação_3^{ENI}</math> = Cotação de fecho da acção "Eni SpA" em 24 de Abril de 2013.</p> <p><math>Cotação_3^{IBE}</math> = Cotação de fecho da acção "Iberdrola SA" em 24 de Abril de 2013.</p> |
|---------------------|--|



Remuneração:  
(continuação)

Cotação<sub>6</sub><sup>FTE</sup> = Cotação de fecho da acção "France Telecom SA" em 24 de Julho de 2013.  
 Cotação<sub>6</sub><sup>SAN</sup> = Cotação de fecho da acção "Banco Santander SA" em 24 de Julho de 2013.  
 Cotação<sub>6</sub><sup>DBK</sup> = Cotação de fecho da acção "Deutsche Bank AG" em 24 de Julho de 2013.  
 Cotação<sub>6</sub><sup>ENI</sup> = Cotação de fecho da acção "Eni SpA" em 24 de Julho de 2013.  
 Cotação<sub>6</sub><sup>IBE</sup> = Cotação de fecho da acção "Iberdrola SA" em 24 de Julho de 2013.  
 Cotação<sub>9</sub><sup>FTE</sup> = Cotação de fecho da acção "France Telecom SA" em 23 de Outubro de 2013.  
 Cotação<sub>9</sub><sup>SAN</sup> = Cotação de fecho da acção "Banco Santander SA" em 23 de Outubro de 2013.  
 Cotação<sub>9</sub><sup>DBK</sup> = Cotação de fecho da acção "Deutsche Bank AG" em 23 de Outubro de 2013.  
 Cotação<sub>9</sub><sup>ENI</sup> = Cotação de fecho da acção "Eni SpA" em 23 de Outubro de 2013.  
 Cotação<sub>9</sub><sup>IBE</sup> = Cotação de fecho da acção "Iberdrola SA" em 23 de Outubro de 2013.  
 Cotação<sub>12</sub><sup>FTE</sup> = Cotação de fecho da acção "France Telecom SA" em 23 de Janeiro de 2014.  
 Cotação<sub>12</sub><sup>SAN</sup> = Cotação de fecho da acção "Banco Santander SA" em 23 de Janeiro de 2014.  
 Cotação<sub>12</sub><sup>DBK</sup> = Cotação de fecho da acção "Deutsche Bank AG" em 23 de Janeiro de 2014.  
 Cotação<sub>12</sub><sup>ENI</sup> = Cotação de fecho da acção "Eni SpA" em 23 de Janeiro de 2014.  
 Cotação<sub>12</sub><sup>IBE</sup> = Cotação de fecho da acção "Iberdrola SA" em 23 de Janeiro de 2014.

**Fonte: Bloomberg**

A TANB será no máximo de 6.923% e no mínimo igual a 1.479%.

A tabela seguinte apresenta, para depósitos simulados com data de início entre 14 de Dezembro de 2010 e 14 de Dezembro de 2011, a percentagem de casos em que ocorreria o reembolso automático ao fim de 3, 6 e 9 meses, bem como a percentagem de casos em que ocorreria o reembolso na data de vencimento efectiva dos depósitos, e as Remunerações (TANB) correspondentes:

| Prazo de reembolso    | 12 Meses | 12 Meses | 9 Meses | 6 Meses | 3 Meses |
|-----------------------|----------|----------|---------|---------|---------|
| TANB:                 | 1.479%   | 6.904%   | 6.923%  | 6.923%  | 6.923%  |
| Percentagem de casos: | 95.1%    | 0.0%     | 0.0%    | 0.0%    | 4.9%    |

**A tabela anterior, foi calculada pelo Banco Invest e representa dados passados, não constituindo qualquer garantia de rentabilidade para o futuro.**

Em caso de ocorrência de qualquer evento que determine a suspensão, restrição ou limitação à livre transacção dos instrumentos subjacentes, de forma pontual ou não, e caso a Entidade Depositária e Agente Calculador, o Banco Invest SA, as considere materialmente relevantes na determinação da Remuneração, a Entidade Depositária fará o ajustamento necessário com o objectivo de preservar o justo valor do depósito.

|  |   |
|--|---|
| Remuneração:<br>( <i>continuação</i> ) | Na eventualidade de uma ocorrência não prevista no Prospecto Informativo, a Entidade Depositária determinará a melhor solução que as circunstâncias determinem, ouvidas, se for caso disso, as entidades supervisoras, com vista a assegurar a continuidade e a regularidade do depósito.   |
| Regime Fiscal:                         | <p>Os rendimentos do depósito estão sujeitos ao seguinte regime fiscal:</p> <p>a) <u>Pessoas singulares residentes</u>: retenção na fonte à taxa liberatória de 28%, com opção pelo englobamento. Feita a opção pelo englobamento, a retenção efectuada terá a natureza de pagamento por conta. No caso de os rendimentos serem obtidos por pessoas singulares no âmbito de actividades empresariais ou profissionais, o englobamento é obrigatório;</p> <p>b) <u>Pessoas colectivas residentes e pessoas colectivas não residentes com estabelecimento estável no território nacional ao qual os rendimentos sejam imputados</u>: retenção na fonte à taxa de 25%, com natureza de pagamento por conta;</p> <p>c) <u>Pessoas singulares não residentes</u>: retenção na fonte à taxa liberatória de 28%, podendo estar ser alterada por aplicação de Convenção para evitar a Dupla Tributação;</p> <p>d) <u>Pessoas colectivas não residentes</u>: retenção na fonte à taxa de 25%, a título definitivo, podendo esta ser alterada por aplicação de Convenção para evitar a Dupla Tributação;</p> <p>e) <u>Entidades não residentes sem estabelecimento estável em território português, que sejam domiciliadas em país, território ou região sujeitos a um regime fiscal claramente mais favorável, constante da lista aprovada por Portaria do Ministro das Finanças</u>: retenção da fonte a título definitivo à taxa liberatória de 35%.</p> <p>Esta cláusula constitui um resumo do regime geral e não dispensa a consulta da legislação aplicável.</p> |
| Outras condições:                      | Não se aplica.  |
| Autoridade de Supervisão:              | Banco de Portugal   |
| Fundo de Garantia de Depósitos:        | <p>Os depósitos constituídos no Banco Invest S.A beneficiam da garantia de reembolso prestada pelo Fundo de Garantia de Depósitos sempre que ocorra a indisponibilidade dos depósitos, por razões directamente relacionadas com a sua situação financeira.</p> <p>O Fundo de Garantia de Depósitos garante o reembolso até ao valor máximo de Eur 100.000 por cada depositante. No cálculo do valor dos depósitos de cada depositante, considera-se o valor do conjunto de contas de depósito na data em que se verificou a indisponibilidade de pagamento, incluindo juros e, para o saldo dos depósitos em moeda estrangeira, convertendo em euros, ao câmbio da referida data. A presente informação constitui um resumo do actual regime de garantia de depósitos e não dispensa a consulta da legislação aplicável. Para informações complementares consulte <a href="http://www.fgd.pt/">http://www.fgd.pt/</a>.</p>  |
| Entidade depositária:                  | <p>Banco Invest, SA<br/>         Av. Eng. Duarte Pacheco, Torre 1 – 11º andar, 1070-101 Lisboa<br/>         Tel: +351 21 382 17 00 / Fax: +351 21 386 49 84<br/>         Site: <a href="http://www.bancoinvest.pt">www.bancoinvest.pt</a></p>   |

|                         |  |
|-------------------------|--|
| Validade das condições: | O presente documento foi elaborado em 18 de Dezembro de 2012 e os elementos nele constantes consideram-se válidos até à Data de Vencimento ou às datas de Reembolso antecipado.<br>O período de subscrição do depósito decorre até 25 de Janeiro de 2013 |
|-------------------------|--|

Data: \_\_\_\_ / \_\_\_\_ / \_\_\_\_

Assinatura do(s) Cliente(s): \_\_\_\_\_