

Prospecto Informativo
Invest Water (Ser. 12/2)
Abril de 2012

Designação:	Invest Water (Ser. 12/2).
Classificação:	Produto financeiro complexo.
Caracterização do Depósito:	<p>O depósito "Invest Water (Ser. 12/2)" é um depósito indexado a doze meses, com remuneração variável indexada às acções "American Water Works Inc", "Pennon Group Plc", "Cia Saneamento Basico ADR", "Veolia Environnement" e "Suez Environnement".</p> <p>No final do primeiro trimestre, se as cotações destas cinco acções forem simultaneamente superiores a 95% das respectivas cotações iniciais, o depósito termina e a Remuneração será igual a 2.85% do montante depositado (o equivalente a 11.032% TANB). Caso contrário, o depósito continua por, pelo menos, mais três meses.</p> <p>No final do segundo trimestre, se as cotações destas cinco acções forem simultaneamente superiores a 95% das respectivas cotações iniciais, o depósito termina e a Remuneração, nessa data, será igual a 5.70% do montante depositado (o equivalente a 11.152% TANB). Caso contrário, o depósito continua por, pelo menos, mais três meses.</p> <p>No final do terceiro trimestre, se as cotações destas cinco acções forem simultaneamente superiores a 95% das respectivas cotações iniciais, o depósito termina e a Remuneração, nessa data, será igual a 8.55% do montante depositado (o equivalente a 11.193% TANB). Caso contrário, o depósito prossegue por mais três meses.</p> <p>No final do quarto trimestre, se as cotações destas cinco acções forem simultaneamente superiores a 95% das respectivas cotações iniciais, o depósito termina e a Remuneração, nessa data, será igual a 11.40% do montante depositado (o equivalente a 11.183% TANB). Caso contrário, a Remuneração será de 0.00% do montante depositado (o equivalente a 0.000% TANB).</p>
Garantia de Capital:	O depósito garante, no vencimento e nas datas de possível reembolso antecipado automático, a totalidade do capital inicialmente depositado. Este depósito indexado não é mobilizável antecipadamente.
Garantia de Remuneração:	Não existe remuneração mínima garantida.

<p>Factores de Risco:</p>	<p><u>Risco de Mercado</u> A remuneração do depósito indexado depende da evolução das acções "American Water Works Inc", "Pennon Group Plc", "Cia Saneamento Basico ADR", "Veolia Environnement" e "Suez Environnement". O depósito tem um risco adicional de reinvestimento, associado à possibilidade de reembolso antecipado, automático.</p> <p><u>Risco de Liquidez</u> Este depósito indexado não permite a mobilização antecipada.</p> <p><u>Risco de Crédito</u> O depósito está sujeito ao risco de crédito do Banco Invest, SA.</p> <p><u>Riscos Gerais</u> O valor do depósito pode ser influenciado por factores políticos, económicos e financeiros, bem como por outros factores que afectam, genericamente, os mercados financeiros.</p> <p><u>Outros Riscos</u> Possibilidade do regime fiscal aplicável ao aforrador ser alterado até à respectiva Data de Vencimento. Nesse contexto, uma eventual alteração adversa do regime fiscal poderá implicar, em termos líquidos, uma perda de parte, ou da totalidade da remuneração definida no ponto 'Remuneração'</p>
<p>Instrumentos ou variáveis subjacentes ou associados:</p>	<p>"American Water Works Inc" A "American Water Works Inc" é uma empresa Norte Americana que fornece água potável, águas residuais e outros serviços de água a vários estados dos EUA e a Ontário, no Canadá.</p> <p>Para mais informações: http://www.amwater.com/ As acções cotadas em USD, na NYSE (New York Stock Exchange), evidenciam a seguinte evolução recente:</p> <p>Rendibilidade histórica da "American Water Works Inc", em 09-Mar-12:</p> <ul style="list-style-type: none"> . Desde 30-Dez-11: 6.8% . Últimos doze meses: 22.1% . Últimos três anos: 104.2% . Desde 22-Abr-2008: 58.2% <p>Medida de Risco (volatilidade anualizada dos últimos doze meses): 23.0%. Fonte: Bloomberg (AWK US <Equity>).</p> <p>"Pennon Group Plc" A "Pennon Group Plc", é uma empresa Inglesa que opera e investe nas áreas de água e serviços de saneamento básico e gestão de resíduos. A sua principal subsidiária, a SouthWest Water Limited, detém as concessões de água e esgotos para Devon, Cornwall e partes de Somerset e Dorset no Reino Unido.</p> <p>Para mais informações: http://www.pennon-group.co.uk/ As acções cotadas em GBP (Pences de Libra Inglesa), na LSE (London Stock Exchange), evidenciam a seguinte evolução recente:</p> <p>Rendibilidade histórica da "Pennon Group Plc", em 09-Mar-12:</p> <ul style="list-style-type: none"> . Desde 30-Dez-11: 1.9%

<p>Instrumentos ou variáveis subjacentes ou associados: (<i>continuação</i>)</p>	<ul style="list-style-type: none"> . Últimos doze meses: 16.8% . Últimos três anos: 91.1% . Últimos cinco anos: 34.0% <p>Medida de Risco (volatilidade anualizada dos últimos doze meses): 19.8% Fonte: Bloomberg (PNN LN <Equity>).</p> <p>"Cia Saneamento Basico ADR" A "Cia Saneamento Basico ADR" recolhe, trata, e distribui água. A Empresa também constrói infra-estruturas de distribuição de água e sistemas de tratamento de água. A Empresa opera no Brasil, no Estado de São Paulo.</p> <p>Para mais informações: http://site.sabesp.com.br As ações cotadas em USD, na NYSE (New York Stock Exchange), evidenciam a seguinte evolução recente:</p> <p>Rendibilidade histórica da "Cia Saneamento Basico ADR", em 09-Mar-12:</p> <ul style="list-style-type: none"> . Desde 30-Dez-11: 33.7% . Últimos doze meses: 43.1% . Últimos três anos: 308.6% . Últimos cinco anos: 114.5% <p>Medida de Risco (volatilidade anualizada dos últimos doze meses): 32.4% Fonte: Bloomberg (SBS US <Equity>).</p> <p>"Veolia Environnement" A "Veolia Environnement" é uma multinacional francesa cuja actividade se desenvolve principalmente em quatro áreas: fornecimento e gestão de águas, gestão de resíduos, energia e serviços de transportes.</p> <p>Para mais informações: http://www.veolia.com/ As ações cotadas em EUR, na Euronext Paris, evidenciam a seguinte evolução recente:</p> <p>Rendibilidade histórica da "Veolia Environnement", em 09-Mar-12:</p> <ul style="list-style-type: none"> . Desde 30-Dez-11: 33.5% . Últimos doze meses: -49.6% . Últimos três anos: -28.6% . Últimos cinco anos: -78.6% <p>Medida de Risco (volatilidade anualizada dos últimos doze meses): 53.4% Fonte: Bloomberg (VIE FP <Equity>).</p> <p>"Suez Environnement" A "Suez Environnement" é uma multinacional francesa que fornece equipamentos e serviços de abastecimento de água potável, bem como serviços de recolha de resíduos, reciclagem, recuperação, tratamento e eliminação de resíduos urbanos e industriais em mais de 70 países.</p> <p>Para mais informações: http://www.suez-environnement.com/</p>
--	---

Instrumentos ou variáveis subjacentes ou associados: (continuação)

As ações cotadas em EUR, na Euronext Paris, evidenciam a seguinte evolução recente:

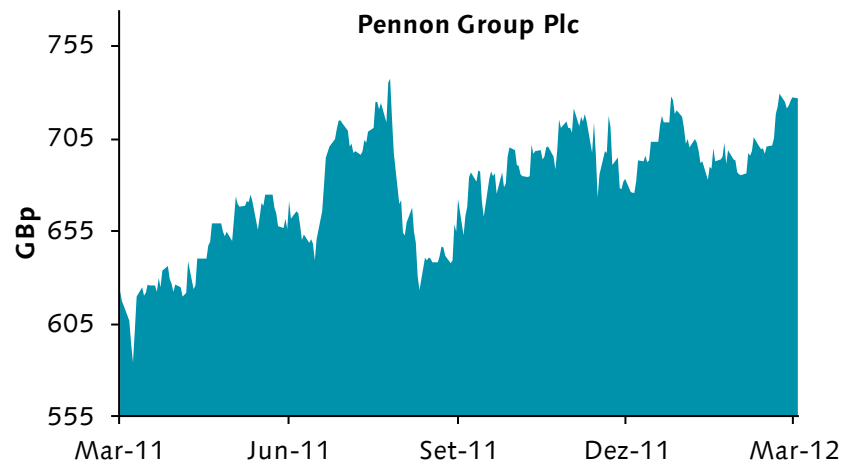
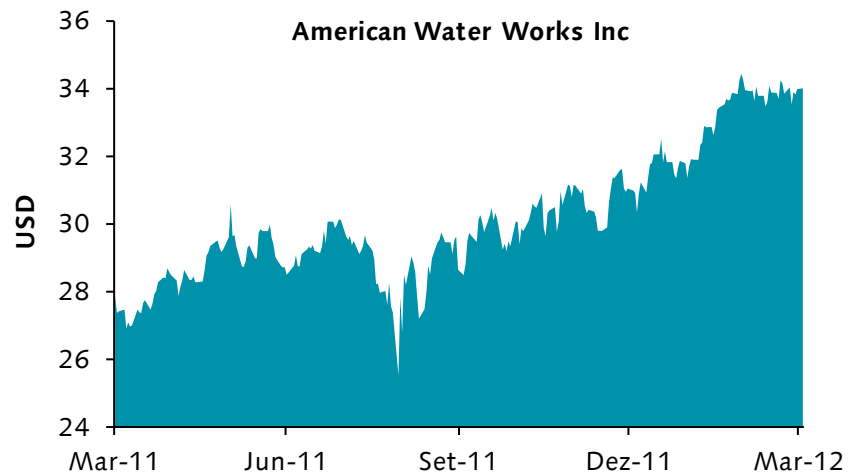
Rendibilidade histórica da "Suez Environnement", em 09-Mar-12:

- . Desde 30-Dez-11: 29.1%
- . Últimos doze meses: -22.4%
- . Últimos três anos: 13.1%
- . Desde 22-Jul-2008: -36.5%

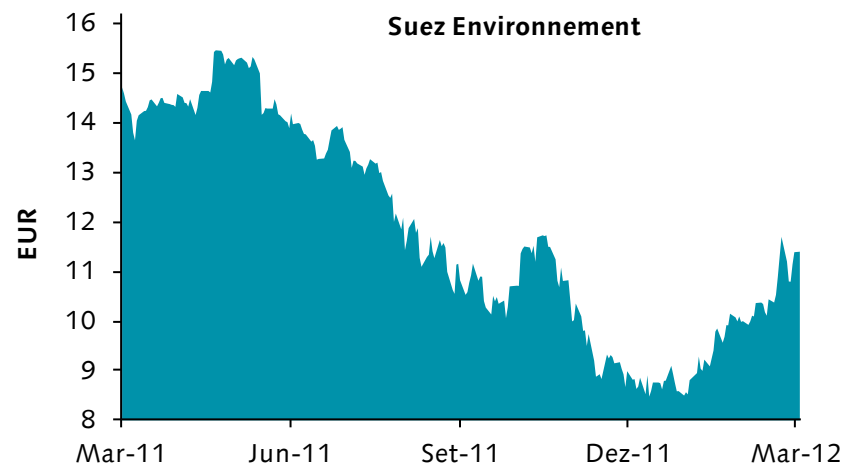
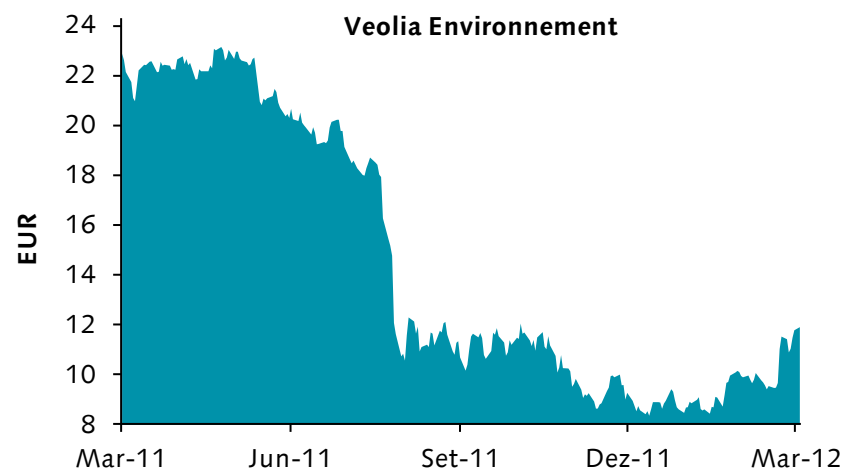
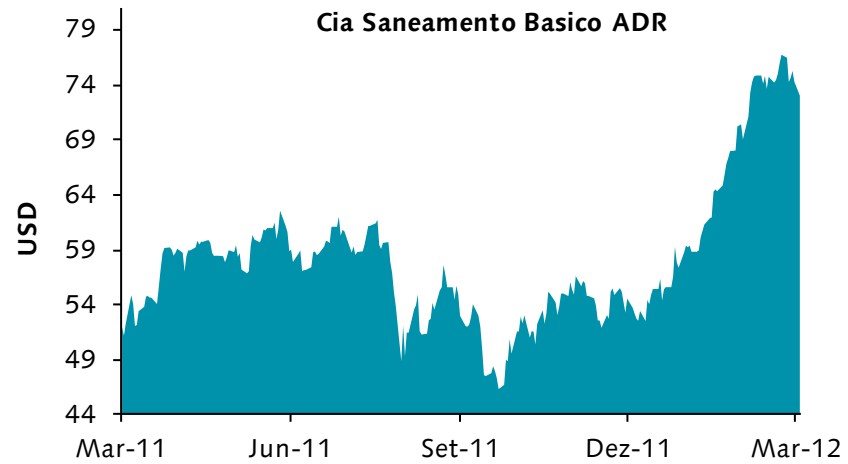
Medida de Risco (volatilidade anualizada dos últimos doze meses): 32.5%

Fonte: Bloomberg (SEV FP <Equity>).

Os gráficos seguintes ilustram a evolução, nos últimos 12 meses, da cotação de fecho diária dos Instrumentos Subjacentes, não existindo quaisquer encargos a considerar. Os gráficos representam dados passados, não constituindo qualquer garantia de rentabilidade para o futuro.

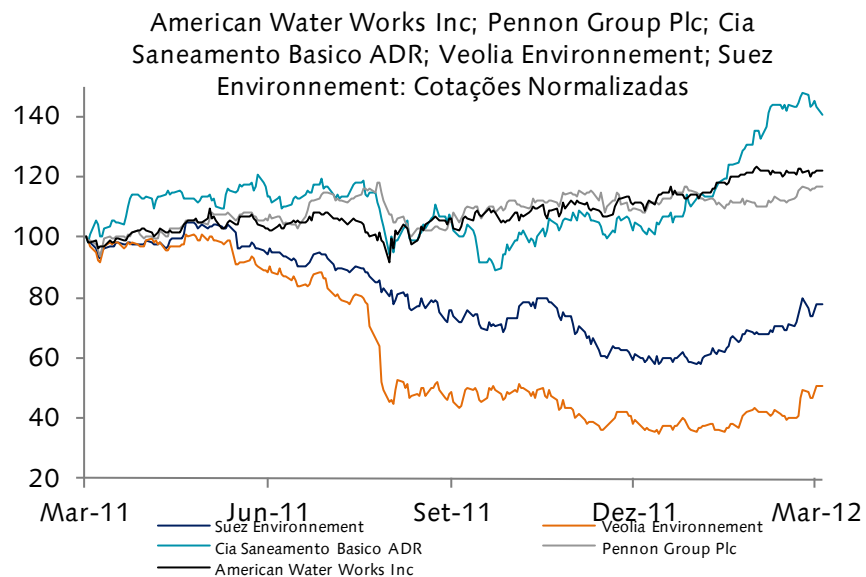


Instrumentos ou
variáveis
subjacentes ou
associados:
(continuação)



Instrumentos ou variáveis subjacentes ou associados:
(continuação)

O gráfico seguinte expressa a evolução conjunta, nos últimos 12 meses, das cotações (normalizadas¹) de fecho diárias dos Instrumentos Subjacentes, não existindo quaisquer encargos a considerar.



A tabela seguinte apresenta, relativamente ao período dos últimos 12 meses, as correlações entre os preços dos Instrumentos Subjacentes.

	AWK	PNN	SBS	VIE	SEV
AWK	1.00	0.64	0.64	-0.62	-0.63
PNN	0.64	1.00	0.30	-0.58	-0.55
SBS	0.64	0.30	1.00	0.01	0.03
VIE	-0.62	-0.58	0.01	1.00	0.96
SEV	-0.63	-0.55	0.03	0.96	1.00

Fonte: Gráficos e tabelas elaborados com base nas cotações de fecho extraídas da Bloomberg até dia 9 de Março de 2012.

¹ Cotações com base 100 a 9 de Março de 2011

Perfil de cliente recomendado:	<p>O depósito é dirigido a aforradores sem necessidades de liquidez a doze meses, uma vez que o mesmo não é mobilizável antecipadamente, que procurem rentabilizar as suas aplicações através da exposição à evolução dos mercados accionistas de <i>Utilities</i>, designadamente de empresas ligadas ao tratamento/abastecimento de águas.</p> <p>Em particular, este depósito destina-se a aforradores com uma expectativa de que a cotação de cada umas das 5 acções "American Water Works Inc", "Pennon Group Plc", "Cia Saneamento Basico ADR", "Veolia Environnement" e "Suez Environnement", seja superior a 95% da respectiva cotação inicial (ou seja, de que nenhuma se desvaloriza mais do que 5% face à respectiva cotação inicial) a qual, a confirmar-se em alguma das datas de observação, determina o seu reembolso antecipado, de forma automática.</p> <p>Considerando a complexidade deste depósito indexado, o aforrador deve assegurar que compreendeu as características do seu risco e da sua forma de remuneração e que as mesmas são adequadas para os seus objectivos e experiência em matéria de depósitos.</p>
Condições de Acesso:	Montante mínimo adiante explicitado.
Modalidade:	Depósito constituído em regime especial.
Prazo:	12 Meses, com início em 30 de Abril de 2012 e vencimento em 02 de Maio de 2013, com possibilidade de reembolso antecipado automático numa das seguintes datas, conforme descrito em Remuneração: <ul style="list-style-type: none"> . 01 de Agosto de 2012 . 31 de Outubro de 2012 . 30 de Janeiro de 2013
Mobilização antecipada:	Não é possível a mobilização antecipada.
Renovação:	Não são permitidas renovações automáticas.
Moeda:	EUR
Montante:	Mínimo de EUR 1.000
Remuneração:	<p>A remuneração é variável (RV) e apurada pelas seguintes condições e respectivas datas:</p> <p>a) Se a Cotação₃^{AWK} > 95% x Cotação_{Inicial}^{AWK} e Cotação₃^{PNN} > 95% x Cotação_{Inicial}^{PNN} e Cotação₃^{SBS} > 95% x Cotação_{Inicial}^{SBS} e Cotação₃^{VIE} > 95% x Cotação_{Inicial}^{VIE} e Cotação₃^{SEV} > 95% x Cotação_{Inicial}^{SEV}: RV = 2.85% do montante depositado (TANB 11.032%), e o depósito termina. Caso contrário o depósito continua por, pelo menos, mais três meses;</p> <p>b) Se a Cotação₆^{AWK} > 95% x Cotação_{Inicial}^{AWK} e Cotação₆^{PNN} > 95% x Cotação_{Inicial}^{PNN} e Cotação₆^{SBS} > 95% x Cotação_{Inicial}^{SBS} e Cotação₆^{VIE} > 95% x Cotação_{Inicial}^{VIE} e Cotação₆^{SEV} > 95% x Cotação_{Inicial}^{SEV}: RV = 5.70% do montante depositado (TANB 11.152%), e o depósito</p>

Remuneração:
(continuação)

termina. Caso contrário o depósito continua por, pelo menos, mais três meses;

- c) Se a $Cotação_9^{AWK} > 95\% \times Cotação_{Inicial}^{AWK}$ e $Cotação_9^{PNN} > 95\% \times Cotação_{Inicial}^{PNN}$ e $Cotação_9^{SBS} > 95\% \times Cotação_{Inicial}^{SBS}$ e $Cotação_9^{VIE} > 95\% \times Cotação_{Inicial}^{VIE}$ e $Cotação_9^{SEV} > 95\% \times Cotação_{Inicial}^{SEV}$: RV = 8.55% do montante depositado (TANB 11.193%), e o depósito termina. Caso contrário o depósito continua por mais três meses;
- d) Se a $Cotação_{12}^{AWK} > 95\% \times Cotação_{Inicial}^{AWK}$ e $Cotação_{12}^{PNN} > 95\% \times Cotação_{Inicial}^{PNN}$ e $Cotação_{12}^{SBS} > 95\% \times Cotação_{Inicial}^{SBS}$ e $Cotação_{12}^{VIE} > 95\% \times Cotação_{Inicial}^{VIE}$ e $Cotação_{12}^{SEV} > 95\% \times Cotação_{Inicial}^{SEV}$: RV = 11.40% do montante depositado (TANB 11.183%). Caso contrário, RV = 0.00% do montante depositado (0.000% TANB).

Sendo,

$Cotação_{Inicial}^{AWK}$ = Cotação de fecho da acção "American Water Works Inc" na data de início do depósito (30 de Abril de 2012).

$Cotação_{Inicial}^{PNN}$ = Cotação de fecho da acção "Pennon Group Plc" na data de início do depósito (30 de Abril de 2012).

$Cotação_{Inicial}^{SBS}$ = Cotação de fecho da acção "Cia Saneamento Basico ADR" na data de início do depósito (30 de Abril de 2012).

$Cotação_{Inicial}^{VIE}$ = Cotação de fecho da acção "Veolia Environnement" na data de início do depósito (30 de Abril de 2012).

$Cotação_{Inicial}^{SEV}$ = Cotação de fecho da acção "Suez Environnement" na data de início do depósito (30 de Abril de 2012).

$Cotação_3^{AWK}$ = Cotação de fecho da acção "American Water Works Inc" em 27 de Julho de 2012.

$Cotação_3^{PNN}$ = Cotação de fecho da acção "Pennon Group Plc" em 27 de Julho de 2012.

$Cotação_3^{SBS}$ = Cotação de fecho da acção "Cia Saneamento Basico ADR" em 27 de Julho de 2012.

$Cotação_3^{VIE}$ = Cotação de fecho da acção "Veolia Environnement" em 27 de Julho de 2012.

$Cotação_3^{SEV}$ = Cotação de fecho da acção "Suez Environnement" em 27 de Julho de 2012.

$Cotação_6^{AWK}$ = Cotação de fecho da acção "American Water Works Inc" em 26 de Outubro de 2012.

$Cotação_6^{PNN}$ = Cotação de fecho da acção "Pennon Group Plc" em 26 de Outubro de 2012.

$Cotação_6^{SBS}$ = Cotação de fecho da acção "Cia Saneamento Basico ADR" em 26 de Outubro de 2012.

<p>Remuneração: (continuação)</p>	<p> $Cotação_{6}^{VIE}$ = Cotação de fecho da acção "Veolia Environnement" em 26 de Outubro de 2012. $Cotação_{6}^{SEV}$ = Cotação de fecho da acção "Suez Environnement" em 26 de Outubro de 2012. $Cotação_{9}^{AWK}$ = Cotação de fecho da acção "American Water Works Inc" em 25 de Janeiro de 2013. $Cotação_{9}^{PNN}$ = Cotação de fecho da acção "Pennon Group Plc" em 25 de Janeiro de 2013. $Cotação_{9}^{SBS}$ = Cotação de fecho da acção "Cia Saneamento Basico ADR" em 25 de Janeiro de 2013. $Cotação_{9}^{VIE}$ = Cotação de fecho da acção "Veolia Environnement" em 25 de Janeiro de 2013. $Cotação_{9}^{SEV}$ = Cotação de fecho da acção "Suez Environnement" em 25 de Janeiro de 2013. $Cotação_{12}^{AWK}$ = Cotação de fecho da acção "American Water Works Inc" em 26 de Abril de 2013. $Cotação_{12}^{PNN}$ = Cotação de fecho da acção "Pennon Group Plc" em 26 de Abril de 2013. $Cotação_{12}^{SBS}$ = Cotação de fecho da acção "Cia Saneamento Basico ADR" em 26 de Abril de 2013. $Cotação_{12}^{VIE}$ = Cotação de fecho da acção "Veolia Environnement" em 26 de Abril de 2013. $Cotação_{12}^{SEV}$ = Cotação de fecho da acção "Suez Environnement" em 26 de Abril de 2013. Fonte: Bloomberg A TANB será no máximo de 11.193% e no mínimo igual a 0.000%. Não será efectuada qualquer conversão cambial das cotações de fecho dos Instrumentos Subjacentes, expressas numa moeda diferente (USD e GBP) da moeda de denominação do presente depósito (EUR). </p>
---------------------------------------	--

<p>Remuneração: (continuação)</p>	<p>A tabela seguinte apresenta, para depósitos simulados com data de início entre 09 de Março de 2010 e 09 de Março de 2011, a percentagem de casos em que ocorreu o reembolso automático ao fim de 3, 6 e 9 meses, bem como a percentagem de casos em que ocorreu o reembolso na data de vencimento efectiva dos depósitos, e as Remunerações (TANB) correspondentes:</p> <table border="1" data-bbox="402 499 1513 730"> <thead> <tr> <th>Prazo de reembolso</th> <th>12 Meses</th> <th>12 Meses</th> <th>9 Meses</th> <th>6 Meses</th> <th>3 Meses</th> </tr> </thead> <tbody> <tr> <td>TANB:</td> <td>0.000%</td> <td>11.183%</td> <td>11.193%</td> <td>11.152%</td> <td>11.032%</td> </tr> <tr> <td>Percentagem de casos:</td> <td>32.0%</td> <td>0.5%</td> <td>3.5%</td> <td>9.8%</td> <td>54.2%</td> </tr> </tbody> </table> <p>A tabela anterior representa dados passados, não constituindo qualquer garantia de rentabilidade para o futuro.</p> <p>Em caso de ocorrência de qualquer evento que determine a suspensão, restrição ou limitação à livre transacção dos instrumentos subjacentes, de forma pontual ou não, e caso a Entidade Depositária e Agente Calculador, o Banco Invest SA, as considere materialmente relevantes na determinação da Remuneração, a Entidade Depositária fará o ajustamento necessário com o objectivo de preservar o justo valor do depósito.</p> <p>Na eventualidade de uma ocorrência não prevista no Prospecto Informativo, a Entidade Depositária determinará a melhor solução que as circunstâncias determinem, ouvidas, se for caso disso, as entidades supervisoras, com vista a assegurar a continuidade e a regularidade do depósito.</p>	Prazo de reembolso	12 Meses	12 Meses	9 Meses	6 Meses	3 Meses	TANB:	0.000%	11.183%	11.193%	11.152%	11.032%	Percentagem de casos:	32.0%	0.5%	3.5%	9.8%	54.2%
Prazo de reembolso	12 Meses	12 Meses	9 Meses	6 Meses	3 Meses														
TANB:	0.000%	11.183%	11.193%	11.152%	11.032%														
Percentagem de casos:	32.0%	0.5%	3.5%	9.8%	54.2%														
<p>Regime Fiscal:</p>	<p>A remuneração do depósito está sujeita a retenção na fonte nos seguintes termos:</p> <p>a) Pessoas singulares residentes: taxa liberatória de 25%, com opção pelo englobamento. Feita a opção pelo englobamento, a retenção efectuada terá a natureza de pagamento por conta;</p> <p>b) Pessoas singulares residentes, no âmbito de actividades empresariais e profissionais, ou pessoas colectivas residentes, ou ainda por pessoas colectivas não residentes com estabelecimento estável no território nacional ao qual os rendimentos sejam imputados: taxa de 25%, com natureza de pagamento por conta, sendo o englobamento obrigatório;</p> <p>c) Pessoas singulares e pessoas colectivas não residentes: taxa de 25%, a título definitivo, com possibilidade de esta ser reduzida por aplicação dos Acordos de Dupla Tributação, ou 30%, caso sujeito passivo seja domiciliado em país, território ou região sujeitos a um regime fiscal claramente mais favorável, constante da lista aprovada por Portaria do Ministro das Finanças.</p> <p>Esta cláusula constitui um resumo do regime geral e não dispensa a consulta da legislação aplicável.</p>																		
<p>Outras condições:</p>	<p>Não se aplica.</p>																		
<p>Autoridade de Supervisão:</p>	<p>Banco de Portugal</p>																		

Fundo de Garantia de Depósitos:	<p>Os depósitos constituídos no Banco Invest S.A beneficiam da garantia de reembolso prestada pelo Fundo de Garantia de Depósitos sempre que ocorra a indisponibilidade dos depósitos, por razões directamente relacionadas com a sua situação financeira.</p> <p>O Fundo de Garantia de Depósitos garante o reembolso até ao valor máximo de Eur 100.000 por cada depositante. No cálculo do valor dos depósitos de cada depositante, considera-se o valor do conjunto de contas de depósito na data em que se verificou a indisponibilidade de pagamento, incluindo juros e, para o saldo dos depósitos em moeda estrangeira, convertendo em euros, ao câmbio da referida data. A presente informação constitui um resumo do actual regime de garantia de depósitos e não dispensa a consulta da legislação aplicável. Para informações complementares consulte http://www.fgd.pt/.</p>
Entidade depositária:	<p>Banco Invest, SA Av. Eng. Duarte Pacheco, Torre 1 – 11º andar, 1070-101 Lisboa Tel: +351 21 382 17 00 / Fax: +351 21 386 49 84 Site: www.bancoinvest.pt</p>
Validade das condições:	<p>O presente documento foi elaborado em 12 de Março de 2012 e os elementos nele constantes consideram-se válidos até à Data de Reembolso.</p>

Data: ____ / ____ / ____

Assinatura do(s) Cliente(s): _____